

SANTA CASA DE MISERICÓRDIA  
DE SÃO JOSÉ DO RIO PRETO  
COMPROMISSO COM A QUALIDADE HOSPITALAR



## RELATÓRIO DE ATIVIDADES (JANEIRO À AGOSTO – 2025)

### I – DADOS DA INSTITUIÇÃO

Interessado: IRMANDADE DA SANTA CASA DE MISERICÓRDIA DE SÃO JOSÉ DO RIO PRETO

CNES: 2798298

CNPJ: 59.981.712/0001-81

Convênio: 1455/2024 – Demanda: 069990

Valor Total: R\$ 99.868,32 (noventa e nove mil, oitocentos e sessenta e oito reais e trinta e dois centavos)

Data da Assinatura: 19/09/2024

Vigência: 31/12/2025

Prorrogado para:

UGE Pagadora: 09.01.96

Fonte de Recursos: Fundo Estadual de Saúde

### II – OBJETO DO CONVÊNIO

OBJETO: CUSTEIO – Material de Consumo.

### III – METAS

#### a) Qualitativa

META PROPOSTA	DESCRIÇÃO	INDICADOR DE RESULTADO	FÓRMULA DE CÁLCULO DO INDICADOR	FONTE DO INDICADOR	RESULTADO ALCANÇADO	PERCENTUAL DE ALCANCE
<p><b>Ações para Alcance:</b> Efetuar treinamento dos funcionários de enfermagem para a conscientização do uso correto dos descartes de materiais perfurocortantes nos coletores.</p> <p><b>Situação atual:</b> Capacitação anual.</p> <p><b>Situação Pretendida:</b> Capacitação semestral</p>	<p>Aumentar capacitação para os profissionais das 19 unidades hospitalares, sobre a prevenção de acidentes com perfurocortantes, passando de 01/ano para 02/anos, enquanto perdurar a vigência deste convênio.</p>	<p>Número de capacitações oferecidas, sobre manejo e descarte de perfurocortantes.</p>	<p>Total de capacitações sobre a prevenção de acidentes com perfurocortantes oferecidas no período /total de trabalhadores capacitados no mesmo período.</p>	<p>Relatório do evento semestral e lista de presença</p>	<p>Realizado capacitações entre os meses de Março à Agosto de 2025, com 1.821 colaboradores treinados</p>	<p>100%</p>

Fonte: (Mencionar fonte dos dados apurados para mensurar alcance das metas, bem como anexar relatório se necessário)

**b) Quantitativas**

META PROPOSTA	DESCRIÇÃO	INDICADOR DE RESULTADO	FÓRMULA DE CÁLCULO DO INDICADOR	FONTE DO INDICADOR	RESULTADO ALCANÇADO	PERCENTUAL DE ALCANCE
<p><b>Ações para Alcance:</b> Distribuição de coletores perfurocortantes. Efetuar treinamento dos funcionários de enfermagem para a conscientização do uso dos materiais perfurocortantes no coletores, para redução de acidentes de trabalho.</p> <p><b>Situação atual:</b> Cobertura de 100% da UTI e 01 coletor para cada 5 leitos, módulo de leitos da enfermaria.</p> <p><b>Situação Pretendida:</b> Manter cobertura de 100% das 19 unidades hospitalares (incluindo 177 leitos de enfermarias, 26 leito de UTI Adulto e 09 leito de UTI Neonatal), com coletores de perfurocortantes, conforme diretrizes estabelecias no Anexo III da NR 32, enquanto perdurar a vigência deste.</p>	<p>Manter cobertura de 100% das 19 unidades hospitalares (incluindo 177 leitos de enfermarias, 26 leito de UTI Adulto e 09 leito de UTI Neonatal), com coletores de perfurocortantes, conforme diretrizes estabelecias no Anexo III da NR 32, enquanto perdurar a vigência deste.</p>	<p>Percentual de coletores distribuídos.</p>	<p>Total de coletores distribuídos nas unidades no período/19 unidades hospitalares (incluindo 177 leitos de enfermarias, 26 leitos de UTI geral) x 100</p>	<p>Relatório de controle interno das Unidades, Sistema de informação Wareline.</p>	<p>Foram distribuídos 6.272 unidades de coletores para perfurocortantes.</p>	<p>100%</p>

Fonte: (Mencionar fonte dos dados apurados para mensurar alcance das metas, bem como anexar relatório se necessário)

**IV – COMENTÁRIO SOBRE A EXECUÇÃO DO CONVÊNIO** (Houve contratempos? Transcorreu conforme plano de aplicação inicial?)

*O convênio transcorreu conforme o planejado.*

**V – CONCLUSÃO** (Houve alcance das metas? E concluiu-se o objetivo do convênio?)

*Conclui-se os objetivos do convênio.*

**LOCAL e DATA:** São José do Rio Preto, 01 de Outubro de 2025.

JOSE NADIM  
CURY:00254594816


Assinado de forma digital por JOSE NADIM CURY:00254594816  
Dados: 2025.10.01 11:07:34 -03'00'

**Dr. José Nadim Cury**  
**Provedor**

**VALDIR ROBERTO** Assinado de forma digital por VALDIR ROBERTO  
**FURLAN:0051868** FURLAN:00518686876  
**6876** Dados: 2025.10.01 11:47:31 -03'00'

**Valdir Roberto Furlan**  
**Administrador**

**Convênio 1455/2024/S.E.S.**  
**UGE. 09.01.96**  
**Exercício 2025**



# Lista de Presença

Finalidade: (X) TREINAMENTO ( ) CURSO ( ) REUNIÃO ( ) ORIENTAÇÃO ( ) VISITA

Categoria: EQUIPES MULTIPROFISSIONAL

( ) Integração (X) Processos/Rotinas ( ) Outros

(X) Treinamento Técnico ( ) Treinamento Comportamental ( ) Benchmarking


DESCARTE CORRETO DE RESÍDUOS PERFUROCORCORTANTES, GRUPO A, GRUPO B E GRUPO D.

Carga horária: 1H Data: 26/03/2025

Facilitador: Dalci - DEP. HOTELARIA / KAIQUE - MAFRA

	Nome	Função	Setor
1	Maria Verônica Oliveira	Sen. Enf.	Posto III
2	Reginaldo Pereira Silva	Tec. Enf.	Posto IV
3	Adriana Ruyter de Oliveira Souza	Tec. enfermagem	Posto VII
4	Alessandro de Melo	Tec. enfermagem	Posto 6
5	Fernanda de Oliveira da Silva	Tec. enfermagem	Posto 6
6	Sheila Cristina Ruyter Melo	Tec. enfermagem	Posto 6
7	Bianca Carolina Leira de Oliveira	Enfermeira	Posto 6
8	Ricardo Jorge de Melo	Tec. enfermagem	Posto 6
9	Renê do Socorro da Silva	Tec. enfermagem	Posto 6
10	Donelle de C. Aguiar	Tec. enfermagem	Posto 6
11	Daiane Oliveira da Silva	Tec. enfermagem	Posto 6
12	Suelen Cristina de Camargo	Tec. enfermagem	Posto 6
13	Adriana Ruyter de Oliveira	Tec. Enf.	Posto 6
14	Mônica Paredes Silva	Enfermeira	Posto 4
15	Kaiane Vitorino Cavemiro	Tec. Enfermagem	Posto 2
16	Luciana Ruyter	Tec. enfermagem	Posto II
17	Thalissa Ruyter	Tec. enfermagem	Posto II
18	Thalissa Ruyter	Tec. enfermagem	Posto II
19	Thalissa Ruyter	Tec. enfermagem	Posto II
20	Keely Patrícia Funchal Dias	Tec. enfermagem	UTI 1º
21	Rafael Marques Oliveira	Tec. enfermagem	UTI 1
22	Thalissa Ruyter	Tec. enfermagem	UTI - 1º
23	Gabriel F. F. F. F.	Tec. enfermagem	UTI 1º
24	Renata Garcia Teixeira	Tec. enf.	UTI 1º
25	Renata Garcia Teixeira	Tec. enf.	UTI 1º
26	Luciane da Costa Santos	Tec. enf.	UTI 1º onda
27	Marly C. F. Nascimento	Tec. Enf.	UTI 1ª onda
28	Patrícia de Almeida Pardo	Enfermeira	UTI 1 Geral
29	Patrícia de Almeida Pardo	Tec. enf.	UTI 1 geral
30			
31			
32			
33			
34			

Dalci D. Silva  
Gerente do Dept. de Hospitalar  
26/03/25



# Lista de Presença

Finalidade:  TREINAMENTO ( ) CURSO ( ) REUNIÃO ( ) ORIENTAÇÃO ( ) VISITA

Categoria: EQUIPES MULTIPROFISSIONAL

( ) Integração (X) Processos/Rotinas ( ) Outros

(X) Treinamento Técnico ( ) Treinamento Comportamental ( ) Benchmarking


DESCARTE CORRETO DE RESÍDUOS PERFUROCORTANTES, GRUPO A, GRUPO B E GRUPO D.

Carga horária: 1H Data: 26/03/2025

Facilitador: Dalci - DEP. HOTELARIA / KAIQUE - MAFRA

	Nome	Função	Sector
1	Josiane Borges dos Santos	Técnicas Enfermagem	Energia Conv
2	Josiane de Souza	Coord. Enfermagem	Unidade Conv
3	Kessia Cristina Martins	Téc Enfermagem	Energia Conv
4	Thais M. R. Ribeiro	Sec. Enf.	Energia/Conv
5	Mariana Souza	Enfermeira	Energia/Conv
6	Maryslandy P. R. Souza	Téc Enfermagem	Posto 09
7	Almeida A. Nave	Téc Enfermagem	Posto 09
8	Daniela Furlan	Téc Enfermagem	Posto 09
9	Milena P. S. Martins	Enfermeira	Posto 09
10	Guilherme Ramos	Secretário	Hotelaria
11	Christiane dos Fonseca	Téc de Enfermagem	Posto 6
12	Diana de C. R. S. Saranbali	Téc enf.	P.06
13	Marcia Tereza Nunes Góes	Enfermeira	P.6
14	Edna Moura	Téc. enfermagem	P.6
15	Maria Lemos de Silva	Téc. enfer	P.6
16	Conceição Barros de Silva	Téc. enf.	P.6
17	Elaine C. A. G. Maria Lima	Téc. Enf.	Posto 6
18	Elora Cruz Lopes	Téc Enf	Butte 4
19	Paulo Roberto	Téc. Enf	Publ II
20	Regina G. A.	Téc. Enf	Suite II
21	Vivian Rodrigues	Téc. Enf	Suite II
22	Yvonne A. Oliveira	Téc Enfermagem	POSTO 1
23	Isadora A. C. Ribeiro	Téc. Enfermagem	Posto 01
24	Dulcineia Maria Braga	Téc Enfermagem	Posto 01
25	Lucia Aparecida Figueira	Téc. Enfermagem	Posto 01
26	Michelle Barros J. Magalhães	Téc. Enfermagem	Suite I
27	Gabriela M. B. B. B.	Téc. Enferm.	Suite I
28	Jane Cristina V. B.	Téc. Enfermagem	Posto III
29	Elaine C. P. Pereira	Téc. Enfermagem	Posto III
30	Mário Eduardo Martins	Téc. Enfermagem	Pediatria
31	Diana L. Rocha	Téc. Enf	Publ
32	Shirley Bezerra	Téc. Enf	MZ
33	Maria de Jesus Gomes da Rocha	Téc. Enf	MZ
34	Leonorayne N. Contreras	Téc. Enf	CO

Dalci D. S. S. S.  
26/03/25



# Lista de Presença

Finalidade: (X) TREINAMENTO ( ) CURSO ( ) REUNIÃO ( ) ORIENTAÇÃO ( ) VISITA

Categoria: EQUIPES MULTIPROFISSIONAL

( ) Integração (X) Processos/Rotinas ( ) Outros

(X) Treinamento Técnico ( ) Treinamento Comportamental ( ) Benchmarking

DESCARTE CORRETO DE RESÍDUOS PERFUROCORTANTES, GRUPO A, GRUPO B E GRUPO D.

Carga horária: 1H Data: 26/03/2025

Facilitador: Dalci - DEP. HOTELARIA / KAIQUE - MAFRA

	Nome	Função	Setor
1	Rozangela S. Lopes	I.E	UTI
2	João Vitor Lima Torres	Tec. Enfermagem	UTI II
3	Dátia P. da Silva J.	Tec. Enf.	UTI III
4	Isabela Neres Cavalcanti	Tec. Enfermagem	UTI #
5	Karolayne de Moraes Rodrigues	Tec. Enfermagem	UTI II
6	Edmundo Souza Barbosa	Tec. Enfermagem	UTI III
7	Ademir de A. de Menezes	Tec. Enf.	UTI II
8	Adriana de A. de Menezes	Tec. Enfermagem	UTI II
9	Alex H.C. Costa	Tec. Enf.	UTI II
10	Thayana de A. de Menezes	Tec. Enf.	
11	Rayane C. Rodrigues	Enfermeira	UTI II
12	Rosângela P. de Azevedo	Enfermeira	UTI 2
13	Arno Cordeiro C. Moreira	farmacopista	UTI 2
14	maria Antonia Camargo	farmacopista	UTI 3
15	Walter V. Faria	Tec. Enfermagem	UTI 3º
16	Rozana Martins Ambrósio	Tec. Enf.	UTI 3º
17	Ana Vitória Walter Ribeiro	Tec. Enfermagem	UTI PED.
18	Maria R.S. Lucena	Tec. Enfermagem	UTI Ped.
19	Isana Bezerra Telari	Tec. Enfermagem	UTI PED
20	Dorena Leri Ferreira	TE	UTI Ped
21	Therizeu da Cruz Paiva	Tec. Enfermagem	UTI pediátrica
22	Daniela Moreira dos Santos	Tec. Enfermagem	UTI pediátrica
23	Camilla R. Silva	Enfermeira	UTI Ped
24	Luís Roberto de Azevedo	Tec. enf.	Posto B
25	Lucimara Odi Silva Moura	Tec. enf.	Posto 8
26	Ilma de Azevedo	Tec. enfermagem	Posto 8
27	Isabela de Araújo Alves	Tec. Enfermagem	Posto 8
28	Marta Silveira de Azevedo	Tec. enf.	02
29	Silviane Gomes de R.	Tec. inf.	P. 8
30	Anésia Perpétua Calábria Mota	Tec. e farmácia	P. 8
31	Franisca Odete da Silva	Tec. enfermagem	Posto 08
32	Isabela de Azevedo	Enfermeira	Posto 09
33	Attaw Paiva	Tec. enfermagem	P. 3
34			

Dalci D. Silveira  
Coordenadora de Enfermagem  
26/03/25







# Lista de Presença

*Aux.  
Serv. Gerais*


Finalidade: (X) TREINAMENTO ( ) CURSO ( ) REUNIÃO ( ) ORIENTAÇÃO ( ) COMU

Categoria: AUX. SERVIÇOS GERAIS

- ( ) Integração (X) Processos/Rotinas ( ) Outros  
 ( ) Treinamento Técnico ( ) Treinamento e Reorientação Comportamental  
 Tema: Coleta seletiva e descarte correto de resíduos.

Facilitador : EDUARDO VALLUIS - ENGENHEIRO AMBEINTAL MAFRA

Data: 02/07/2025

Nome	Função	Setor
<i>Juliana A. dos Santos</i>	<i>Serviços Gerais</i>	<i>PGRSS</i>
<i>Welson Carlos</i>	<i>Serviços Gerais</i>	<i>PGRSS</i>
<i>Yorelson da Silva</i>	<i>Serviços Gerais</i>	<i>PGRSS</i>
		

Daniel D. B. 610  
 02/07/25

# Lista de Presença

Finalidade:  TREINAMENTO ( ) CURSO ( ) REUNIÃO ( ) ORIENTAÇÃO ( ) COMUNICADO

Categoria: Aux. de Limpeza

- ( ) Integração ( X ) Processos/Rotinas ( ) Outros  
 ( ) Treinamento Técnico ( ) Treinamento e Reorientação Comportamental

Tema: Coleta seletiva e descarte correto de resíduos.

Facilitador: EDUARDO VALLUIS - ENGENHEIRO AMBIENTAL MAFRA

Data: 02/07/2025

Nome	Função	Sector
Carla C. Sabatini	Aux de Limpeza	R X
Quiane Trubalo	Aux de Limpeza	I X
Luciana Inacio	Aux de Limpeza	IV
Luizine X P. Segato	Aux de Limpeza	VI
Eichra Silveira da Silva	Secretaria	Hotelaria
Adriana P. Clementino	Coordenadora	Hospitalidade
Helli Cardona	Aux de Limpeza	Laboratório Sert
Marcia R. de Sena	Aux de Limpeza	UTI
Patricia P. da Silva	Aux de Limpeza	Aux Limpeza
Elizabeth G. Batista	Aux de Limpeza	Limpeza
Mel de Paleta Henri	Aux de Limpeza	Porta 111
Lucy F. Rocha	AUX limpeza	

  
 Data: 02/07/25

# Lista de Presença

Finalidade: (X) TREINAMENTO ( ) CURSO ( ) REUNIÃO ( ) ORIENTAÇÃO ( ) COMUNICADO

Categoria: Equipe multi profissional

( ) Integração (X) Processos/Rotinas ( ) Outros  
 ( ) Treinamento Técnico ( ) Treinamento e Reorientação Comportamental

Tema: Coleta seletiva e descarte correto de resíduos.

Facilitador : EDUARDO VALLUIS - ENGENHEIRO AMBEINTAL MAFRA

Data: 02/07/2025

Nome	Função	Sector
Ademilson F. Ramos	Técnico Operacional	Central de materiais
Adriana ap. Costa	Recepção	Emergência Convênio
Braza B. Silva	Recepção	Emergência Convênio
Juliana Reis	fisioterapeuta	UTI 3º
Olivia ap. Pereira	Tec. Enfermagem	D. III
Sheila Borges	Tec Enfermagem	M I
Letícia S. Santos	Recepção	Emerg. Convênio
Juliana B. Pereira	Recepção	emerg. convênio
Vanessa Almeida	Fisioterapeuta	UTI 3
Leonardo A. de Saes	Recepção	Radiologia
Felipe A. Faria	Eng. Clínico	DEEC
Milene S. Souza	Secretaria Clínica	Posto 1
Suzanna Maria Lima	Recepção	amb. oftalmologia
Amilcar J. Almeida	EC. Radiológica	Radiologia
Dayane Pereira	Supervisor	Quadrado
Yadira Botelho	Secretaria	Emerg. SUS
Elana ap. Faria	Tec. Enfermagem	UTI 1 - 3º
Maria H. Silva	Tec. Enfermagem	UTI 1
Gláucia Marini, Nova	Recepção	Posto 6
WYOR HUGO P.	CONTINUA	Posto 3 e 4
ERIKA ROSABASTI	fisioterapeuta	UTI 3º
Patrícia de Jesus	Tec. Enfermagem	Posto 4
Bruno R. de Souza	Tec. Enfermagem	CO
Marcia Durante	Tec. Enfermagem	BE
Marcos Gustavo Lima	Tec. Enfermagem	UTI Ped
Juliana N. Zanetti	Tec. Enfermagem	UTI PED
Júlia S. Dias	Recepção	Emergência Convênio
Paula Silva Lima	ITU Técnico Enfermagem	UTI 3º Amb
Maria Ruyne de Silva	UTI II geral	Tec. Enfermagem
Patricia Micheli	Posto II	Tec. Enfermagem
Jamara B.	Pediatria	Tec. Enfermagem
Sarah M. Guimarães	Recepção	Radiologia
Marina B. Almeida	Recepção	Radiologia
Adriano A. Pereira	Recepção	DEEC
Adriano S. Moreira	Contínua	Radiologia
Danieli P. Rocha	Recepção	Endoscopia
Letícia Pereira Costa	Recepção	Emergência SUS
Yessica M. Moraes	Recepção	UTI Neonatal
Marcos Vinícius L.	Tec. Enfermagem	CO
Fabiana Carmona	Tec. Enfermagem	Posto 2
Diana C. S. Lima	Recepção	ambulatório

02/07/25

# Lista de Presença

Finalidade:  TREINAMENTO ( ) CURSO ( ) REUNIÃO ( ) ORIENTAÇÃO ( ) COMUNICADO  
 Categoria: EQUIPE MULT PROFISSIONAL

Integração  Processos/Rotinas  Outros  
 Treinamento Técnico  Treinamento e Reorientação Comportamental

Tema: Coleta seletiva e descarte correto de resíduos.  
 Facilitador: EDUARDO VALLUIS - ENGENHEIRO AMBIENTAL MAFRA

Data: 02/07/2025

Nome	Função	Sector
Adriana F. da Silva	Operacional	Operacional
EMERSON BUELOS DE SILVA	TEC ENFERMAGEM	
Tiago Oliveira Castro Silva	Operacional	
Adriana Bacchi	Operacional	Operacional
Cláudio Pires Romão	Ambulatório	Ambulatório
Wagner AP S. Aguiar Neto	Recepção	Endoscopia
Julia da Silva Delpino	Recepção	Ambulatório
Carla Ines Cassim	Secretaria	UTI Pediatría
Marcelo C. Silva	Conferencia	Emerg. Convênio
Ronson Milenio de S. Cordeiro	Secretaria	Posto 6
Joanna S. Simões	Secretaria	Emergência
Edmarcelo S. Simões	Recepção	Podologia
Luana Rane	TEC Enfermagem	Berçário
Luana Ap. Alves de Almeida	TEC Enfermagem	CME
Daiane Pittangui	Recepção	Maternidade
Adriana Godoi	Recepção	Emergência Sub.
Wagner Roberto	Podologia	Emergência Convênio
Geane B. Aguiar	TEC Enfermagem	Lab. Diagn.
Edmarcelo S. Simões	TEC Enfermagem	C.O.
Monica Rangel	TEC Recepção	Posto II
Mois Dorc	TEC Enf	Ambulatório
Carvelli Pasali	Secretaria Clínica	Ambulatório
Camone Ars. de Silva	TEC Enfermagem	Maternidade
Jana C. P. Pereira	Secretaria	Un. I
Pauline Brito	Secretaria Clínica	CO
Julia Lins	Recepção	Radiologia
Rafaela P. de Souza	Secretaria	Un. Clínico
Marcia Bandeira S. Band	Recepção	Ambulatório
Fabiane da Costa	Recepção	Ambulatório
Marcelo Rodrigues	Contínuo	DECC
M. Izabel B. Silva	Conferencia	Podologia
Luana Rane	TEC Enf	CO
Renata Oliveira	Recepção	Emergência Sub.
Daniela Romari	TEC Enf	CME
Fabiano Oliveira	Aux. Enf.	CO
Bruno J. Andrade	Aux. Eletrocardiograma	DECC
Roberta Saff	Enfermeira	CCIH
Michelle W. de	TEC Enfermagem	Maternidade
Paulo Amado	TEC Enfermagem	Unidade I
Priscila Maria	TEC Enfermagem	UTI 3º
Roberta Neves	TEC Enfermagem	UTI 3º Convênio

Data: 02/07/25  


## Lista de Presença

Finalidade:  TREINAMENTO ( ) CURSO ( ) REUNIÃO ( ) ORIENTAÇÃO ( ) COMUNICADO  
 Categoria: EQUIPE MULTIPROFISSIONAL

( ) Integração (X) Processos/Rotinas ( ) Outros  
 ( ) Treinamento Técnico ( ) Treinamento e Reorientação Comportamental  
 Tema: Coleta seletiva e descarte correto de resíduos

Facilitador: EDUARDO VALLUIS - ENGENHEIRO AMBIENTAL MAFRA

Data: 02/07/2025

Nome	Função	Setor
Stephane G. Pereira	tec. enfermagem	posto 6
Cláudio Alex	tec. enf.	posto 08
Adriano M. de Freitas	Tec. Enf.	amb. oftalmol.
Márcio Eduardo de Matos	Tec. Enf.	Red
Maria Rosa A. Lima	Tec. Enfermagem	MI
Pauline F. Araújo	Tec. enf.	CO
Genesys Roberto	Tec. enf.	UTI - trauma
Ly-Bista Bezerra-Filho	Tec. Enf.	UTI 10
Fernanda de S. S. S. S.	Tec. Enf.	posto 6
Juliana de Paiva	Tec. Enf.	posto 6
Caroline P. Costa	Tec. Enfermagem	posto 2
Angela D. F. F.	Doc. Enfermagem	MI
Michelle Cristina de Sousa	Tec. Enf.	MI
Maria Renata M. M.	Tec. Enf.	MI
Adriana Correia da Silva	Tec. Enf.	posto 3
Ana Paula Souza	Tec. Enf.	Red. S. U. S.
Myriam S. S. S.	Tec. Enfermagem	R.O.
Luci André de S. S.	Tec. Enf.	UTI 3º andar
Wanderley P. P.	Tec. de enf.	Setor Posto 7
Amanda Luiza P. Santa	Atividade Clínica	Unid. III
Carla K. V. S.	Atividade Enfermagem	C.M.E.
Jennifer Roberto	contínuo	MI - Emerg.
Roberta Pereira	Secutoria	MI - R - gelado de leite
Glória P. de M.	Tec. Enfermagem	UTI 3º andar
Cláudia de Souza	Tec. Enfermagem	UTI 3º andar
Magda Melo	Tec. Enfermagem	CME
Beatriz Ferreira	Tec. Enfermagem	CME
Juliana Oliveira	Contínuo	posto 2 e suite 1
Isabella de C. Costa	contínuo	Emerg. Convênio, Amb.
Maria Gore Camelo	Integrante	UTI - 3º andar
Cláudia M.	Integrante	MI
Valery C. S. T.	Fis. Terapeuta	Emergência
Yara Maria S. S.	Tec. Enfermagem	posto 1
Odiney S. S.	Tec. Enfermagem	UTI II

Data: 02/07/25  
 Assinatura: [assinatura]  
 02/07/25





# LISTA DE PRESENÇA

Finalidade: ( ) TREINAMENTO ( ) CURSO ( ) REUNIÃO ( ) ORIENTAÇÃO ( ) VISITA ( ) PALESTRA

Categoria: ( ) Integração ( ) Processos/Rotinas ( ) Outros  
( ) Treinamento Técnico ( ) Treinamento Comportamental ( ) Benchmarking

Pauta/Tema:

Carga horária:

Data:

Facilitador:

	Nome	Função	Setor
1	Rosamere m m Racho	Recepcionista	Rx
2	Leistina Maderla Buzato	Recepcionista	Rx - X
3	Wagner Elias Marques de Alô	Recepcionista	Rx - X
4	Danielle Cristina dos Santos	Tec de enf	Posto 8
5	José Carlos da Silva Gomes	Recepcionista	Setor
6	Pauliana A. P. Canedo	Recepcionista	Rx - X
7	Jose Luis Arkoyo	Alx ELETRICISTA	DEFC
8	Justino Henrique Rosa	Recepcionista	Rx - X
9	Melicia de Souza Pradigo	Recepcionista	Radiologia
10	Nicelli Amanda Rodrigues de Guimaraes	Jornal Aprendiz	Radiologia
11	Laura Dourado Santos	Tec. Radiologia	Radiologia
12	Juliana C. Mendes	Recepcionista	Radiologia
13	Roberto Jimenez Sobral	Jornal Aprendiz	Radiologia
14	Christelle Sales	Recepcionista	Rx
15	Rafael Roberto	Recepcionista	Rx
16	Patricia Daniela da Silva	Tec. enfermagem	UTI 304
17	Vanessa H. S. Santos	Tec. Enfermagem	POSTO II
18	Marcos M. de Jesus	Tec. Enf	UTI 302
19			
20			
21			
22			
23			
24			
25			
26			
27			
28			
29			
30			
31			
32			
33			
34			
35			
36			
37			
38			
39			
40			
41			
42			
43			
44			

Daniel D. Silva  
02/07/25





# Lista de Presença

Finalidade:  TREINAMENTO ( ) CURSO ( ) REUNIÃO ( ) ORIENTAÇÃO ( ) COMUNICADO ( ) PALESTRA

Categoria: AUX. DE LAVANDERIA

( ) Integração (X) Processos/Rotinas ( ) Outros

( ) Treinamento Técnico ( ) Treinamento Comportamental

Pauta: COLETA SELETIVA E DESCARTE CORRETO DE RESÍDUOS.

Carga horária:

Data: 03/07/2025

Facilitador: EDUARDO VALLUIS - ENGENHEIRO AMBIENTAL MAFRA

	Nome	Função	Setor
1	Francinelly Sousa	aux.	lavanderia
2	Rafael Augusto	AUX.	lavanderia
3	Leandro Carlos Longueta	AUX.	Lavanderia
4	HERACLIUS JUNIOR	AUX.	LAVANDERIA
5	Marcos Vinícius G. Farias	Auxiliar	Lavanderia
6	Rafael de Lima	Auxiliar	Lavanderia
7	Roberto de Oliveira	Auxiliar	LAVANDERIA
8	Lucas de Souza	Auxiliar	Lavanderia
9	André Carlos P. Lessa	Auxiliar	Lavanderia
10			
11			
12			
13			
14			
15			
16			
17			
18			
19			
20			
21			
22			
23			
24			
25			
26			
27			
28			
29			
30			
31			
32			
33			
34			

Data: 03/07/2025  
 Assinatura: [assinatura]  
 03/07/25



# Lista de Presença

Finalidade:  TREINAMENTO ( ) CURSO ( ) REUNIÃO ( ) ORIENTAÇÃO ( ) COMUNICADO ( ) PALESTRA

Categoria: EQUIPE MULTI PROFISSIONAL

( ) Integração (X) Processos/Rotinas ( ) Outros

( ) Treinamento Técnico ( ) Treinamento Comportamental

Pauta: COLETA SELETIVA E DESCARTE CORRETO DE RESÍDUOS.

Carga horária:

Data: 03/07/2025

Facilitador: EDUARDO VALLUIS - ENGENHEIRO AMBIENTAL MAFRA

	Nome	Função	Setor
1	Rogério C. Ribeiro	Tec. enf.	CME
2	Marcela L. Tristão	Tec. Enf.	CME
3	Carla Maria de Menezes Silva	secretaria	CME
4	Márcia Viana Mauro Galati	atendente	P. 6
5	Rutá P. da S. S.	Tec. enf.	UTI 3º
6	Priscila P. V. Alves dos Santos	Tec. Enf.	Posto 09
7	Sara P. Saraiva	Administradora	Posto 09
8	Camilly Cassia	Tec. enfermagem	Posto II
9	Vivian Lúcia Almeida Andrade	Aux. Enfermagem	Radiologia
10	Almárcio S. Barbosa	Tec. Enfermagem	UTI 3º
11	Anny Bárbara de Almeida M.	recepção	ambulatório
12	Thaynara Chaves Nunes	secretaria	RH
13	Jadine Alencar	Tec. Enf.	UTI 2º
14	Fernanda P. Pacheco	recepção	Fernanda
15	Valley Almeida dos Santos	Tec. Enfermagem	Posto I
16	Sara C. Pires R.	Tec. enf.	Posto III
17	Luciana M. A. Felix	Sec. Enf.	Posto IV
18	Milena VM S. Santana	Fisioterapia	UTI 3
19			
20			
21			
22			
23			
24			
25			
26			
27			
28			
29			
30			
31			
32			
33			
34			

Data: 03/07/2025  
Assinado por: Eduardo Valluis  
CQH

# Lista de Presença

Finalidade:  TREINAMENTO ( ) CURSO ( ) REUNIÃO ( ) ORIENTAÇÃO ( ) COMUNICADO

Categoria: EQUIPE MULTI PROFISSIONAL

( ) Integração (X) Processos/Rotinas ( ) Outros  
 ( ) Treinamento Técnico ( ) Treinamento e Reorientação Comportamental

Tema: Coleta seletiva e descarte correto de resíduos.

Facilitador: EDUARDO VALLUIS - ENGENHEIRO AMBEINTAL MAFRA

Data: 03/07/2025

Nome	Função	Setor
Oleto	Tec. Enf	C.M.E.
maiane o. mag	Tec. Enf	C.M.E.
Carla	Recepcionista	Raio-X
Fabiana Silva	Enfermeira	Laboratório
Milustino J. Ambrosi	Enfermeiro	Convênios
Emilly F.S. Assis	Contínuo	Qualidade
Marina Silva	Secretaria	Qualidade
Valquines de G.	Tec. enf.	CME
Josémar H.M. de Almeida	Tec. em Seq. de trabalhos	SERMT
Luciana de A. Silva	Recepcionista	Emerg. Sus
Regina R. de Souza	Tec. Enfermagem P.U.	UTI
Clara B. do R.	nutricionista	SND
Luciana P. de S.	Enfermagem P.U.	Posto 6
Luciana P. de S.	Tec. Enfermagem	UTI 2
Emilly de Souza	Tec. Enfermagem	Endiologia
Luciana P. de S.	Tec. enfermagem	UTI no 3
Estelany Keta	tec enfermagem	UTI no 3
Vivian Brasiliano	Tec. enf.	Posto 1
Luciana P. de S.	Tec. enf.	UTI
Juliana C. B. Rossi	Tec. Enf.	Oftalmologia (Amb)
Regina C. de S. Alves	Secretaria	CEIH
Galvani J. Vieira	Tec. Enf.	UTI 3
Luciana P. de S.	Tec. enfermagem	P.9
Luciana P. de S.	Contínuo	Xerox/RT4
Ana Paula L.R.	Técnicas Enfermagem	Emer. Convênio

Data: 03/07/25







# Lista de Presença

Finalidade:  TREINAMENTO ( ) CURSO ( ) REUNIÃO ( ) ORIENTAÇÃO ( ) COMUNICADO ( ) PALESTRA

Categoria: EQUIPE MULTI PROFISSIONAL

( ) Integração (X) Processos/Rotinas ( ) Outros

( ) Treinamento Técnico ( ) Treinamento Comportamental

Pauta: COLETA SELETIVA E DESCARTE CORRETO DE RESÍDUOS.

Carga horária:

Data: 03/07/2025

Facilitador: EDUARDO VALLUIS - ENGENHEIRO AMBIENTAL MAFRA

	Nome	Função	Sector
1	BIBSON JOSÉ DE ALMEIDA	TEC. SEG. TRAB.	BESMT
2	Katy Cavalcanti	Nutricionista	RAIO X
3	Aracy Kerenyina P.S. dos Santos	Tec Enfermagem	UTI Pediatría
4	MARA REGINA G. MARTINS	Tec. Emp	C.ME
5	SIDINEIA AP. LUIS BEZERRA	TEC GNF	OME
6	Dawanda M. Nawanno	TE	PTI
7	Amanda da Silva Souza	TE	UTI Ped
8	Andressa Ap. Pollo	Sec. Inf.	UTI Ped.
9	Fulana C. Gomes	Tec Enf	OME
10	Juliana Campos Alonso	Tec enfermagem	UTI Neonatal
11	Diana Lúcia de Souza	Tec Enfermagem	Posto 06
12	Eduarda Mariana Rezende	Tec Enfermagem	P. Ob
13	Suelen Pa. dos S. do Nascimento	Tec enf	UTI Ped
14	Gil A. Gonçalves Pinto	Recepcionista	Branquia S.
15	Maira G.V. Taveira	Nutricionista	OMI
16	Juliana Maria Braga	Tec Enfermagem	Posto 1
17	Isabella Costa Santos	Fisioterapia	Emergência
18	Isabelle C.S. Mara	Fisioterapia	Emergência
19	Deborah L. do R. do R.	Tec Enfermagem	UTI Betancourt
20	Carla S. dos S. dos S.	Fisioterapia	UTI 3º Andar
21	Isabella Costa Santos	Tec Enfermagem	U. Neo
22	THIAGO DA CONCEIÇÃO	TEC ENFERMAGEM	C.M.E
23	Ilza Kerenyina da Silva	Tec enfermagem	C.M.E
24	Rosângela G. L. dos S.	Tec. Radioterapia	C.M.E
25	Mucelle Constantino	Contínuo	P4, 5II, UTI NEO
26	Maria Fernanda Fraportti	Contínuo	CO, Materno Infantil
27	Karin Suelen Gomes	Secretaria elétrica	Posto 4
28	Isabella Nunes Taveira G. dos S.	Contínuo	P8 e P9
29	Isabella Nunes	Enfermeira	CCIH
30	Mariana C. dos S.	Secretaria	Suíte II
31	Mariana M. do Silva Veranda	Secretaria	Unid. Cirurg SUS
32			
33			
34			

Diretor: Eduardo Valluis  
03/07/2025

03/07/25



# Lista de Presença

Finalidade:  TREINAMENTO ( ) CURSO ( ) REUNIÃO ( ) ORIENTAÇÃO ( ) COMUNICADO ( ) PALESTRA

Categoria: AUX. DE LIMPEZA

( ) Integração (X) Processos/Rotinas ( ) Outros

( ) Treinamento Técnico ( ) Treinamento Comportamental

Pauta: COLETA SELETIVA E DESCARTE CORRETO DE RESÍDUOS.

Carga horária:

Data: 03/07/2025

Facilitador: EDUARDO VALLUIS - ENGENHEIRO

	Nome	Função	Setor
1	Monica de Oliveira de Melo	Auxilio Limpeza	Substituto
2	José P. Castellani	Téc. enfermagem	Uni-natal
3	Raoni Mendes da Silva	Limpeza	Setor IX
4			
5			
6			
7			
8			
9			
10			
11			
12			
13			
14			
15			
16			
17			
18			
19			
20			
21			
22			
23			
24			
25			
26			
27			
28			
29			
30			
31			
32			
33			
34			

Daniel D. Silveira  
Coordenador de Treinamento  
03/07/25





# Lista de Presença

Finalidade:  TREINAMENTO ( ) CURSO ( ) REUNIÃO ( ) ORIENTAÇÃO ( ) COMUNICADO ( ) PALESTRA

Categoria: AUX. DE LIMPEZA

( ) Integração (X) Processos/Rotinas ( ) Outros

( ) Treinamento Técnico ( ) Treinamento Comportamental

Pauta: COLETA SELETIVA E DESCARTE CORRETO DE RESÍDUOS.

Carga horária:

Data: 03/07/2025

Facilitador: EDUARDO VALLUIS - ENGENHEIRO

	Nome	Função	Setor
1	Aguiar J. V. Romão	Aux. Limpeza	Unidade II
2	Amorim P. S. Espelki	Aux. Limpeza	Unidade III
3	Burton C. A. M. B. B. B. B.	Aux. Limpeza	Eqm. contêiner
4	Natalina P. A. Rodrigues	Aux. Limpeza	En. convênio
5	Chiar P. A. C. C. C.	Aux. Limpeza	Subst.
6	Costa L. C. C. C.	Aux. Limpeza	Intervenção
7			
8			
9			
10			
11			
12			
13			
14			
15			
16			
17			
18			
19			
20			
21			
22			
23			
24			
25			
26			
27			
28			
29			
30			
31			
32			
33			
34			

  
 03/07/25



# Lista de Presença

Finalidade:  TREINAMENTO ( ) CURSO ( ) REUNIÃO ( ) ORIENTAÇÃO ( ) COMUNICADO ( ) PALESTRA

Categoria: AUX. DE COSTURA

( ) Integração (X) Processos/Rotinas ( ) Outros

( ) Treinamento Técnico ( ) Treinamento Comportamental

Pauta: COLETA SELETIVA E DESCARTE CORRETO DE RESÍDUOS:

Carga horária:

Data: 03/07/2025

Facilitador: EDUARDO VALLUIS - ENGENHEIRO AMBIENTAL MAFRA

	Nome	Função	Setor
1	<i>Cristiane de F. m. dos Santos</i>	<i>Aux. costura</i>	<i>Costura</i>
2			
3			
4			
5			
6			
7			
8			
9			
10			
11			
12			
13			
14			
15			
16			
17			
18			
19			
20			
21			
22			
23			
24			
25			
26			
27			
28			
29			
30			
31			
32			
33			
34			

  
 Data: 03/07/25



Finalidade: ( ) TREINAMENTO ( ) CURSO ( ) REUNIÃO  ORIENTAÇÃO  COMUNICADO ( ) PALESTRA


Categoria:  INTEGRAÇÃO ( ) PROCESSOS/ROTINAS ( ) TREINAMENTO COMPORTAMENTAL  
( ) TREINAMENTO TÉCNICO ( ) BENCHMARKING  OUTROS **DDS**

Carga Horária: **15 minutos** Data: **06/03/2025** Facilitador:

**Gilson José de Almeida**  
Téc. Segurança Trabalho  
Reg. MTE 51/00118-1

Tema: INTEGRAÇÃO EM SEGURANÇA DO TRABALHO - ORDEM DE SERVIÇOS - USO E CONSERVAÇÃO DOS EPI'S - ORIENTAÇÕES RESPECTIVA DAS FUNÇÕES E SETORES E SEUS RISCOS - EVITAR ACIDENTES DE TRABALHO - PROIBIDO USO DE ADORNOS - DESCARTE CORRETO DOS PERFUROCORCORTANTES.

Nº	Nome	Função	Setor
01	Josane H S P matheus	S. Emprego	SUS
02	V. Jairo Nairon do Roso	Contínuo	Formação Central
03	Luiz Rios Ayrano Berguine	limpeza	Hotelaria
04	Jeani Ildeberto Jereis	limpeza	Hotelaria
05	Monete Santacláudia	limpeza	Monete
06	Prisciane Maria Silva Oliveira	limpeza	
07	Osaine Oliveira da Silva	Téc. Enfermagem	SUS
08	Cláudia Monteiro	Téc. Enfermagem	SUS/Enfermagem
09	Felimon André dos Santos	Aux. Berandaria	Berandaria
10	Márcia Silvanis de Lima	Técnica de limpeza	OP
11	Denise Maria Teodoro da Silva	Técnica enfermagem	OB
12	Leonardo Henrique Oliveira de Andrade	Técnico em Enfermagem	Emergência SUS
13	Maria Cláudia Vasques	Técnica Enfermagem	Cobertura
14	Silvânia Santos Pereira	Técnica de Enfermagem	Cobertura UTI Neo
15	GILCINEI MARQUES BENTO	TEC ENFERMAGEM	COBERTURA UN 6
16	Tatiana Natali da Silva Martins	Téc. enfermagem	Emergência SUS
17	Paulo Roberto Romera	Téc Enfermagem	UTI - 3º andar
18	Blaine Nascimento de Souza	Téc. Enfermagem	UTI - 3º Andar
19	Quiriana Aguiar Magalhães	Téc. Enfermagem	UTI Pediatria
20	Marlene de Souza	Téc. Enfermagem	CME
21	Vitorival José dos Santos Junior	Téc Enfermagem	Emergência SUS
22	Luiza Fedas Nogueira	Recepcionista	Raio-x
23	NONIVAL JUNIOR DA SILVA PEREIRA	Departamento Pessoal	DP
24	Amélia Perpétua Edson de Matos	Téc. Enfermagem	Cobertura
25	Cyrlon Rêta do Santa Marisei	auxiliar lavanderia	lavanderia



Finalidade: ( ) TREINAMENTO ( ) CURSO ( ) REUNIÃO  ORIENTAÇÃO  COMUNICADO ( ) PALESTRA

Categoria:  INTEGRAÇÃO ( ) PROCESSOS/ROTINAS ( ) TREINAMENTO COMPORTAMENTAL  
( ) TREINAMENTO TÉCNICO ( ) BENCHMARKING  OUTROS **DDS**

Carga Horária: 15 minutos

Data: 13 a 20/03/25

Facilitador:

Fabiano Henrique M. de Lima  
Técnico de Segurança do Trabalho  
Reg. n.º 0108662/SP

Tema: INTEGRAÇÃO EM SEGURANÇA DO TRABALHO - ORDEM DE SERVIÇOS - USO E CONSERVAÇÃO DOS EPI'S - ORIENTAÇÕES RESPECTIVA DAS FUNÇÕES E SETORES E SEUS RISCOS - EVITAR ACIDENTES DE TRABALHO - PROIBIDO USO DE ADORNOS - DESCARTE CORRETO DOS PERFUROCORTEANTES.

Nº	Nome	Função	Setor
01	Sandra Regina Gaspari	limpeza	Hoteleria
02	Rafael Augusto	<sup>Ar</sup> Lavanderia	Lavanderia
03	Karin Sullen Loren	Secretaria Clínica	Emc. Corv.
04	Wana Barbara Noqueira	Farmacêutica	Farmácia
05	Rustão Henrique Padochi	Aux lavanderia	lavanderia
06	MARLOS ANTONIO VIEIRA	Ax. S. BERAIS	PERSS
07	Cleane Lenardi Brandão	Aux limpeza	Hoteleria
08	Luana Aparecida Alves de Alencar	Tec. Enfermagem	Materno
09	Yordania. Endrina. Samuel perez.	Auxiliar de Limpeza.	Hoteleria
10	Rosana Vieira da Silva	limpeza	Hoteleria
11	Carla Fernanda Gramulha	tec. Enfermagem	Coberturas
12	Alana Vieira da Silva	Auxiliar Farmácia	Farmácia
13	Selcia Kethlyn Pereira de matos	Tec enfermagem	UTI
14	Camila Ramos dos Santos	Tec. Enfermagem	Emergencia SUS
15	Leonardo Francisco de Padua	Tec. Enfermagem	Emergencia SUS
16	Heliana Candido	Tec. Enfermagem	EMT
17	marly carolina de Jesus nascimento	Tec. Enfermagem	UTI. Geral
18	Luison Araujo Nunes	Tec. enfermagem	Uti Neo
19	Ricardo Jorge de Melo	Tec Enfermagem	Emergencia SUS
20	Jana Buspinel Celani	Tec. enfermagem	UTI PED
21	Leislaine Regina Peres	Secretaria	Centro Cirurgico
22	Guiz Blunghem P. Rosa	Tec. Enfermagem	Emergencia SUS
23	Ana Vitoria M. Ribeiro	Tec. Enfermagem	UTI PED
24	Brady Barreto Silva	recepção	Reg. Corvidos
25	Priscila de C. Esposito	Tec. Enfermagem	Endoscopia



Finalidade: ( ) TREINAMENTO ( ) CURSO ( ) REUNIÃO  ORIENTAÇÃO  COMUNICADO ( ) PALESTRA

Categoria: ( ) INTEGRAÇÃO ( ) PROCESSOS/ROTINAS ( ) TREINAMENTO COMPORTAMENTAL  
( ) TREINAMENTO TÉCNICO ( ) BENCHMARKING  OUTROS **3DS**

Carga Horária: **15 MINUTOS** Data: **19/03/2025** Facilitador: **Abiano Henrique M. de Lima**  
Técnico de Segurança do Trabalho  
Reg. n.º 0108662/SP


**Tema: CUIDADOS COM MATERIAIS PERFURO CORTANTES.**

Para Proteção e Segurança de Todos, devem agir com a Máxima Atenção durante a realização de qualquer procedimento, bem como na manipulação de material perfuro cortante para evitar acidentes.

- As agulhas **não devem ser** reencapadas, entortadas, quebradas ou retiradas da seringa com as mãos;
- **Nunca utilizar os dedos** como anteparo durante a realização de procedimentos que envolvam materiais perfuro cortantes;
- Todo material perfuro cortante, mesmo que estéril, **deve ser desprezado** em recipientes resistentes à perfuração e com tampa, respeitando a linha tracejada (nível limite de 2/3 de sua capacidade) que indica o limite da caixa;
- Os recipientes específicos para descarte de material **não devem ser preenchidos** acima do limite de 2/3 de sua capacidade total e devem ser colocados sempre próximos do local onde é realizado o procedimento;
- O carimbo da Comissão Perfuro-cortante que está nos recipientes para descarte de material perfuro-cortante deverá ser preenchido corretamente como segue: **DATA de MONTAGEM, NOME do COLABORADOR** que montou, e após preenchida até o nível limite de 2/3 de sua capacidade, deverá colocar a **DATA de FECHAMENTO, NOME do COLABORADOR** que fechou e **SETOR**;
- Cuidado ao descartar o perfuro-cortante no recipiente específico, sempre atento a **agulhas que possam estar aparentes** na boca do recipiente de descarte;
- Atenção para **não deixar** nenhum material perfuro-cortante nas **roupas de cama/leitos e no chão, devendo ser recolhidos prontamente pelo profissional de enfermagem.**

Nº	Nome	Função	Sector
01	Utegia condalme dos S. Barbosa	téc Enfermagem	Posto 6
02	Flávia dos Santos	téc. enf.	Posto IV
03	Eliziana de F. Carvalho	téc. Enfermagem	Posto IV
04	Guilherme Silva de Sousa	téc. Esp. em Juv	Posto IV
05	Viviane Santo	téc Enfermagem	Emerg. Convênio
06	Hilton V. Silva Junior	téc. Enf	Emerg. Convênio
07	Larissa Cruz de Queiroz	téc. Enf	Emerg. Convênio
08	Marta dos Santos	téc. enf	Emerg. Convênio
09	Luís Henrique Brandini	téc em enf.	Emergência Convênio
10	Deiane da Costa Junior	téc enfermagem	Emerg. Convênio
11	Juliana dos Santos Benedito	téc Enfermagem	Emerg. Convênio
12			
13			
14			
15			
16			

Gilson José de Almeida  
Téc. Segurança Trabalho  
Reg. MTE 51/00118-1



Finalidade: ( ) TREINAMENTO ( ) CURSO ( ) REUNIÃO  ORIENTAÇÃO  COMUNICADO ( ) PALESTRA

Categoria: ( ) INTEGRAÇÃO ( ) PROCESSOS/ROTINAS ( ) TREINAMENTO COMPORTAMENTAL  
( ) TREINAMENTO TÉCNICO ( ) BENCHMARKING  OUTROS <sup>DDS</sup>


Carga Horária: 15 minutos Data: 19/03/2025 Facilitador: Fabiano Henrique M. de Lima  
Técnico de Segurança do Trabalho  
Reg. n.º 6108662/SP

**Tema: CUIDADOS COM MATERIAIS PERFURO CORTANTES.**

Para Proteção e Segurança de Todos, devem agir com a Máxima Atenção durante a realização de qualquer procedimento, bem como na manipulação de material perfuro cortante para evitar acidentes.

- As agulhas **não devem ser** reencapadas, entortadas, quebradas ou retiradas da seringa com as mãos;
- **Nunca utilizar os dedos** como anteparo durante a realização de procedimentos que envolvam materiais perfuro cortantes;
- Todo material perfuro cortante, mesmo que estéril, **deve ser desprezado** em recipientes resistentes à perfuração e com tampa, respeitando a linha tracejada (nível limite de 2/3 de sua capacidade) que indica o limite da caixa;
- Os recipientes específicos para descarte de material **não devem ser preenchidos** acima do limite de 2/3 de sua capacidade total e devem ser colocados sempre próximos do local onde é realizado o procedimento;
- O carimbo da Comissão Perfuro-cortante que está nos recipientes para descarte de material perfuro-cortante deverá ser preenchido corretamente como segue: **DATA de MONTAGEM, NOME do COLABORADOR** que montou, e após preenchida até o nível limite de 2/3 de sua capacidade, deverá colocar a **DATA de FECHAMENTO, NOME do COLABORADOR que fechou e SETOR**;
- Cuidado ao descartar o perfuro-cortante no recipiente específico, sempre atento a **agulhas que possam estar aparentes** na boca do recipiente de descarte;
- Atenção para **não deixar** nenhum material perfuro-cortante nas **roupas de cama/leitos e no chão, devendo ser recolhidos prontamente pelo profissional de enfermagem.**

Nº	Nome	Função	Setor
01	Divina Luíza O. Barcelos	Tec. Enf.	Suite II
02	Karla Passarini Clemente	Tec. Enf.	Suite II
03	Edna Tiago de Azevedo	Tec. Equip	Posto 9
04	Fátima C. S. Campos	Tec. Enf.	Posto 9
05	Carla Cláudia da Silva Roravari	Tec. enf	Posto 9
06	Claudio Aparecido Cavalcanti de Azevedo	Tec. Enf.	Post 8
07	Elaine Mariana dos Santos	Tec. enf	Posto 8
08	Paula Humil Teixeira de Aguiar	Técnicas de Enf	Posto 8
09	Denise Primo de Oliveira	Tec. Enf.	Posto 8
10	Jahciana Aparecida de Jesus	Enfermeiras	Posto 8
11	Cláudia Souza Kerr	Tec. Enf.	Posto 8
12	Luciana Rosa de Oliveira	Tec. Enf.	Posto VI
13	Tatiana S. de Paula	Tec. Enf.	unidade VI
14	Elisara L. Marques	Tec. enfermagem	Posto VI
15	Fabio Pereira Barbosa	Tec. enf.	Posto 6
16	Carla Aparecida Costa	Tec. Enf.	Posto 6



Finalidade: ( ) TREINAMENTO ( ) CURSO ( ) REUNIÃO  ORIENTAÇÃO  COMUNICADO ( ) PALESTRA

Categoria: ( ) INTEGRAÇÃO ( ) PROCESSOS/ROTINAS ( ) TREINAMENTO COMPORTAMENTAL  
( ) TREINAMENTO TÉCNICO ( ) BENCHMARKING  OUTROS **DDS**

Carga Horária: **15 minutos**

Data: **19/03/2025**

Facilitador:


**Fabiano Henrique M. de Lima**  
Técnico de Segurança do Trabalho  
Reg. n.º 0108662/SP

**Tema: CUIDADOS COM MATERIAIS PERFURO CORTANTES.**

Para Proteção e Segurança de Todos, devem agir com a Máxima Atenção durante a realização de qualquer procedimento, bem como na manipulação de material perfuro cortante para evitar acidentes.

- As agulhas **não devem ser** reencapadas, entortadas, quebradas ou retiradas da seringa com as mãos;
- **Nunca utilizar os dedos** como anteparo durante a realização de procedimentos que envolvam materiais perfuro cortantes;
- Todo material perfuro cortante, mesmo que estéril, **deve ser desprezado** em recipientes resistentes à perfuração e com tampa, respeitando a linha tracejada (nível limite de 2/3 de sua capacidade) que indica o limite da caixa;
- Os recipientes específicos para descarte de material **não devem ser preenchidos** acima do limite de 2/3 de sua capacidade total e devem ser colocados sempre próximos do local onde é realizado o procedimento;
- O carimbo da Comissão Perfuro-cortante que está nos recipientes para descarte de material perfuro-cortante deverá ser preenchido corretamente como segue: **DATA de MONTAGEM, NOME do COLABORADOR** que montou, e após preenchida até o nível limite de 2/3 de sua capacidade, deverá colocar a **DATA de FECHAMENTO, NOME do COLABORADOR** que fechou e **SETOR**;
- Cuidado ao descartar o perfuro-cortante no recipiente específico, sempre atento a **agulhas que possam estar aparentes** na boca do recipiente de descarte;
- Atenção para **não deixar** nenhum material perfuro-cortante nas **roupas de cama/leitos e no chão, devendo ser recolhidos prontamente pelo profissional de enfermagem.**

Nº	Nome	Função	Setor
01	Maíra Maria da Silva Rodrigues	enfermeira	Emerg. Convênios
02	Jeanne da Silva Lopes	tec. enfermagem	Emerg. Convênios
03	Antonio Marcos da Silva	tec. enfermagem	Emerg. Conv.
04	Danielle de Oliveira	Tec. Enf.	Emerg. SUS
05	Patrícia Marquês Lima	Téc. Enf.	Emerg. SUS
06	Daniela Ramos dos Santos	Sub-Enfermagem	Emergência SUS
07	Apuleia G. J. Sant'Ana	Tec. Enfermagem	Emerg. SUS
08	Lígia Gínea R. de Paula	Tec. enf	Emerg SUS
09	Wesley Rodrigo Cunha Campos	Tec. Enf	Emergência SUS
10	Valdir Paulo de Souza	Tec. enf.	Emerg. SUS
11	Ana Carolina Tenório	tec. enf	Emerg SUS
12	Alana Pereira de Almeida	Tec. Enf	Emerg SUS
13	Juliana Oliveira dos Santos	Tec. enf	Emerg SUS
14	Danielle Capretto G. de S. Oliva	Tec. Enf.	Suíte I
15	Dagmara Laurindo Ferreira	Tec. Enf.	Suíte I
16	Caione Cristina dos Santos Costa	Tec. enf.	Posto I



Finalidade: ( ) TREINAMENTO ( ) CURSO ( ) REUNIÃO  ORIENTAÇÃO  COMUNICADO ( ) PALESTRA

Categoria: ( ) INTEGRAÇÃO ( ) PROCESSOS/ROTINAS ( ) TREINAMENTO COMPORTAMENTAL  
( ) TREINAMENTO TÉCNICO ( ) BENCHMARKING  OUTROS **DDS**


Carga Horária: **15 minutos** Data: **19/03/2025** Facilitador: **Fabiano Henrique M. de Lima**  
Técnico de Segurança do Trabalho  
Reg. n.º 0166662/SP

**Tema: CUIDADOS COM MATERIAIS PERFURO CORTANTES.**

Para Proteção e Segurança de Todos, devem agir com a Máxima Atenção durante a realização de qualquer procedimento, bem como na manipulação de material perfuro cortante para evitar acidentes.

- As agulhas **não devem ser** reencapadas, entortadas, quebradas ou retiradas da seringa com as mãos;
- **Nunca utilizar os dedos** como anteparo durante a realização de procedimentos que envolvam materiais perfuro cortantes;
- Todo material perfuro cortante, mesmo que estéril, **deve ser desprezado** em recipientes resistentes à perfuração e com tampa, respeitando a linha tracejada (nível limite de 2/3 de sua capacidade) que indica o limite da caixa;
- Os recipientes específicos para descarte de material **não devem ser preenchidos** acima do limite de 2/3 de sua capacidade total e devem ser colocados sempre próximos do local onde é realizado o procedimento;
- O carimbo da Comissão Perfuro-cortante que está nos recipientes para descarte de material perfuro-cortante deverá ser preenchido corretamente como segue: **DATA de MONTAGEM, NOME do COLABORADOR** que montou, e após preenchida até o nível limite de 2/3 de sua capacidade, deverá colocar a **DATA de FECHAMENTO, NOME do COLABORADOR que fechou e SETOR**;
- Cuidado ao descartar o perfuro-cortante no recipiente específico, sempre atento a **agulhas que possam estar aparentes** na boca do recipiente de descarte;
- Atenção para **não deixar** nenhum material perfuro-cortante nas **roupas de cama/leitos e no chão, devendo ser recolhidos prontamente pelo profissional de enfermagem.**

Nº	Nome	Função	Setor
01	Suliana Cristina Alves da Silva	Téc. Enfermagem	Posto 1
02	Priscila Carolina Ferraz	Téc. Enfermagem	Posto 1
03	Maikson de B.W. Ferrero	Téc. Enfermagem	Posto III
04	Eli Eliane Lopez	Téc. Enfermagem	Posto III
05	Cyrene Botelho Nunes	Aux. Enfermagem	M I
06	Meirine Zanotto	Téc. Enfermagem	on. I coberturas
07	Luciana Caldeira	Téc. Enf.	materno
08	Elisabete Ap. Luzi Brandão	Téc. Enfermagem	Bergário
09	Di. S. dos M. Marangoni de Silva	Téc. Enfermagem	Pediatria
10	Imeus Luiz do SILVA	Téc. Enfermagem	Posto II
11	Fayna Carolina de Oliveira	Téc. enfermagem	II
12	Ana Maria da Costa Gracemin	Téc. enfermagem	P II
13	Agemaro F. G. Lourenço	Téc. - Enfermagem	P II
14	Melca Carla G. Guilhem	Téc. Enfermagem	centro oftalmico
15	Maria Lúcia de Oliveira	Téc. Enf.	C.O
16	Marilda Betânia de Almeida	Téc. Enf.	C.O



Finalidade: ( ) TREINAMENTO ( ) CURSO ( ) REUNIÃO  ORIENTAÇÃO  COMUNICADO ( ) PALESTRA

Categoria: ( ) INTEGRAÇÃO ( ) PROCESSOS/ROTINAS ( ) TREINAMENTO COMPORTAMENTAL  
( ) TREINAMENTO TÉCNICO ( ) BENCHMARKING  OUTROS *DDS*

Carga Horária: *15 minutos* Data: *26/03/2025* Facilitador:

*Gilson José de Almeida*  
Téc. Segurança Trabalho  
Reg. MTE 51/00118-1

**Tema: CUIDADOS COM MATERIAIS PERFURO CORTANTES.**

Para Proteção e Segurança de Todos, devem agir com a Máxima Atenção durante a realização de qualquer procedimento, bem como na manipulação de material perfuro cortante para evitar acidentes.

- As agulhas **não devem ser** reencapadas, entortadas, quebradas ou retiradas da seringa com as mãos;
- **Nunca utilizar os dedos** como anteparo durante a realização de procedimentos que envolvam materiais perfuro cortantes;
- Todo material perfuro cortante, mesmo que estéril, **deve ser desprezado** em recipientes resistentes à perfuração e com tampa;
- Os recipientes específicos para descarte de material **não devem ser preenchidos** acima do limite de 2/3 de sua capacidade total e devem ser colocados sempre próximos do local onde é realizado o procedimento;
- O carimbo da Comissão Perfuro-cortante que está nos recipientes para descarte de material perfuro-cortante deverá ser preenchido corretamente como segue: **DATA de MONTAGEM, NOME do COLABORADOR** que montou, e após preenchida até o nível limite de 2/3 de sua capacidade, deverá colocar a **DATA de FECHAMENTO, NOME do COLABORADOR** que fechou e **SETOR**;
- Cuidado ao descartar o perfuro-cortante no recipiente específico, sempre atento a **agulhas que possam estar aparentes** na boca do recipiente de descarte;
- Atenção para **não deixar** nenhum material perfuro-cortante nas **roupas de cama/leitos e no chão, devendo ser recolhidos prontamente pelo profissional de enfermaria.**

Nº	Nome	Função	Setor
01	<i>Abner Manoel Melo de Souza</i>	<i>Técnico de Enfermagem</i>	<i>C.C.</i>
02	<i>Raquel Peixoto de Almeida Aguiar Sr. enf.</i>		<i>C.C.</i>
03	<i>Helaine Garcia Felix</i>	<i>técnica enf.</i>	<i>C.O.</i>
04	<i>Andria Maria Bergamo Monteiro</i>	<i>Tec. Enf.</i>	<i>BE</i>
05	<i>Márcia Cardoso da Silva Buschi</i>	<i>Tec. Enf.</i>	<i>Cobertura</i>
06	<i>Rondine da Silva Santos</i>	<i>Tec. Enf.</i>	<i>C.O.</i>
07	<i>Yasmin Gleuzinha Santos</i>	<i>Tec. Enf.</i>	<i>Cobertura</i>
08	<i>Marina da Silva</i>	<i>Tec. Enf.</i>	<i>Posto 3</i>
09	<i>Maria Helena de S. S. de Souza</i>	<i>Tec. Enf.</i>	<i>Posto 3</i>
10	<i>Ana Paula Souza de Oliveira</i>	<i>Tec. Enf.</i>	<i>Posto 3</i>
11	<i>Adriano Cassini da Barra</i>	<i>Tec. Inf.</i>	<i>Posto 3</i>
12	<i>Alessandra Vilela Leite</i>	<i>Tec. Enf.</i>	<i>Posto I</i>
13	<i>Adriana de F. A. Ferreira</i>	<i>Tec. Enfermagem</i>	<i>Posto I</i>
14	<i>Ésseni de A. Aparecida Ramos</i>	<i>Tec. Enfermagem</i>	<i>Posto I</i>



SANTA CASA DE MISERICÓRDIA  
DE SÃO JOSÉ DO RIO PRETO

COMPROMISSO COM A QUALIDADE HOSPITALAR



# LISTA DE PRESENÇA

Finalidade: ( ) TREINAMENTO ( ) CURSO ( ) REUNIÃO (X) ORIENTAÇÃO (X) COMUNICADO ( ) PALESTRA

Categoria: ( ) INTEGRAÇÃO ( ) PROCESSOS/ROTINAS ( ) TREINAMENTO COMPORTAMENTAL  
( ) TREINAMENTO TÉCNICO ( ) BENCHMARKING (X) OUTROS **DDS**

Carga Horária: **15 minutos** Data: **14/03/2025** Facilitador:

**Gilson José de Almeida**  
Téc. Segurança Trabalho  
Reg. MTE 5400118-1


**Tema: CUIDADOS COM MATERIAIS PERFURO CORTANTES.**

Para Proteção e Segurança de Todos, devem agir com a Máxima Atenção durante a realização de qualquer procedimento, bem como na manipulação de material perfuro cortante para evitar acidentes.

- As agulhas **não devem ser** reencapadas, entortadas, quebradas ou retiradas da seringa com as mãos;
- **Nunca utilizar os dedos** como anteparo durante a realização de procedimentos que envolvam materiais perfuro cortantes;
- Todo material perfuro cortante, mesmo que estéril, **deve ser desprezado** em recipientes resistentes à perfuração e com tampa, respeitando a linha tracejada (nível limite de 2/3 de sua capacidade) que indica o limite da caixa;
- Os recipientes específicos para descarte de material **não devem ser preenchidos** acima do limite de 2/3 de sua capacidade total e devem ser colocados sempre próximos do local onde é realizado o procedimento;
- O carimbo da Comissão Perfuro-cortante que está nos recipientes para descarte de material perfuro-cortante deverá ser preenchido corretamente como segue: **DATA de MONTAGEM, NOME do COLABORADOR** que montou, e após preenchida até o nível limite de 2/3 de sua capacidade, deverá colocar a **DATA de FECHAMENTO, NOME do COLABORADOR que fechou e SETOR**;
- Cuidado ao descartar o perfuro-cortante no recipiente específico, sempre atento a **agulhas que possam estar aparentes** na boca do recipiente de descarte;
- Atenção para **não deixar** nenhum material perfuro-cortante nas **roupas de cama/leitos e no chão, devendo ser recolhidos prontamente pelo profissional de enfermagem.**

Nº	Nome	Função	Setor
01	Helena Caroline De Oliveira	Téc. Enf.	Hemodinâmica
02	Daniel S. Chagas	Téc. Enf.	Hemodinâmica
03	Magilo Soares	Téc. Enf.	Hemodinâmica
04	Rubemil Alves de Jesus	Téc. Enf.	Hemodinâmica
05	Priscila Cristina Oliveira	Téc. Enf.	Hemodinâmica
06	Helena de Souza	Téc. Enf.	Hemodinâmica
07	Priscila Luciana de Matos Costa	Estagiária UNIP	Hemodinâmica
08	Ingrid Gomes	Estagiária UNIP	Hemodinâmica
09	Quarise Eloisa Chetucci	Téc. Enf.	Hemodinâmica
10	Wendell G. Alves da Silva	Téc. Enf.	Hemodinâmica
11	Roberto Nito da Silva	Téc. Enf.	Hemodinâmica
12	ALEX SOUZA	Téc. Enf.	Hemodinâmica
13	José da Cruz Borges	Téc. enf.	Hemodinâmica
14	Wesleyton Moraes do Rego	Téc. Enf.	Hemodinâmica
15	Tatiane Alves Galvão	Téc. Enf.	Hemodinâmica
16	Ana Paula Mangolin Dias	Enfermeira	M I, Ped, Co, PIII

Q



Finalidade: ( ) TREINAMENTO ( ) CURSO ( ) REUNIÃO (X) ORIENTAÇÃO (X) COMUNICADO ( ) PALESTRA

Categoria: ( ) INTEGRAÇÃO ( ) PROCESSOS/ROTINAS ( ) TREINAMENTO COMPORTAMENTAL  
( ) TREINAMENTO TÉCNICO ( ) BENCHMARKING (X) OUTROS *DDS*

Carga Horária: *15 minutos* Data: *20/03/2025* Facilitador:


*Gilson José de Almeida*  
Téc. Segurança Trabalho  
Reg. MTE 51/00118-1

**Tema: CUIDADOS COM MATERIAIS PERFURO CORTANTES.**

Para Proteção e Segurança de Todos, devem agir com a Máxima Atenção durante a realização de qualquer procedimento, bem como na manipulação de material perfuro cortante para evitar acidentes.

- As agulhas **não devem ser** reencapadas, entortadas, quebradas ou retiradas da seringa com as mãos;
- **Nunca utilizar os dedos** como anteparo durante a realização de procedimentos que envolvam materiais perfuro cortantes;
- Todo material perfuro cortante, mesmo que estéril, **deve ser desprezado** em recipientes resistentes à perfuração e com tampa;
- Os recipientes específicos para descarte de material **não devem ser preenchidos** acima do limite de 2/3 de sua capacidade total e devem ser colocados sempre próximos do local onde é realizado o procedimento;
- O carimbo da Comissão Perfuro-cortante que está nos recipientes para descarte de material perfuro-cortante deverá ser preenchido corretamente como segue: **DATA de MONTAGEM, NOME do COLABORADOR** que montou, e após preenchida até o nível limite de 2/3 de sua capacidade, deverá colocar a **DATA de FECHAMENTO, NOME do COLABORADOR** que fechou e **SETOR**;
- Cuidado ao descartar o perfuro-cortante no recipiente específico, sempre atento a **agulhas que possam estar aparentes** na boca do recipiente de descarte;
- Atenção para **não deixar** nenhum material perfuro-cortante nas **roupas de cama/leitos e no chão, devendo ser recolhidos prontamente pelo profissional de enfermaria.**

Nº	Nome	Função	Setor
01	<i>Motácia Andreza Zilena Reis</i>	<i>Enfermeira</i>	<i>cobertura</i>
02	<i>Mariane Maria Moreira de Souza</i>	<i>Téc. Enfermagem</i>	<i>Posto 2</i>
03	<i>Roseli Antiquina</i>	<i>téc enfermagem</i>	<i>Posto II</i>
04	<i>Marcos Adriano de Queiroz</i>	<i>TEC Enferm</i>	<i>Posto III</i>
05	<i>Busângela S. Sobral</i>	<i>Téc Enferm</i>	<i>Posto II</i>
06	<i>Sandra Maria Fátima</i>	<i>TEC enfer</i>	<i>Suíte I</i>
07	<i>MARIA Sílvia de Queiroz</i>	<i>TEC. enf.</i>	<i>Suíte I</i>
08	<i>Imakelli Pantavan</i>	<i>Tec. Enf</i>	<i>Suíte I</i>
09	<i>Leila Spessato</i>	<i>Enfermeira</i>	<i>Suíte II e IV</i>
10	<i>Maria Rosa de Souza</i>	<i>kin de Rf</i>	<i>Posto IV</i>
11	<i>Fernanda Lemos de Melo</i>	<i>Téc de Enfermagem</i>	<i>Suíte 2</i>
12	<i>Neurimar Castelucci R. Rego</i>	<i>Sec Enfermagem</i>	<i>Suíte 2</i>
13	<i>Rosana M. Redigolo Galvão</i>	<i>Téc. Enf.</i>	<i>Suíte 2</i>
14	<i>Reginaldo do Carmo</i>	<i>aux- enf.</i>	<i>Suíte 2</i>



Finalidade: ( ) TREINAMENTO ( ) CURSO ( ) REUNIÃO  ORIENTAÇÃO  COMUNICADO ( ) PALESTRA

Categoria: ( ) INTEGRAÇÃO ( ) PROCESSOS/ROTINAS ( ) TREINAMENTO COMPORTAMENTAL  
( ) TREINAMENTO TÉCNICO ( ) BENCHMARKING  OUTROS **DDS**

Carga Horária: **15 minutos** Data: **20/03/2025** Facilitador: **Gilson José de Almeida**  
Téc. Segurança Trabalho  
Reg. MTE 51/00118-1

**Tema: CUIDADOS COM MATERIAIS PERFURO CORTANTES.**

Para Proteção e Segurança de Todos, devem agir com a Máxima Atenção durante a realização de qualquer procedimento, bem como na manipulação de material perfuro cortante para evitar acidentes.

- As agulhas **não devem ser** reencapadas, entortadas, quebradas ou retiradas da seringa com as mãos;
- **Nunca utilizar os dedos** como anteparo durante a realização de procedimentos que envolvam materiais perfuro cortantes;
- Todo material perfuro cortante, mesmo que estéril, **deve ser desprezado** em recipientes resistentes à perfuração e com tampa, respeitando a linha tracejada (nível limite de 2/3 de sua capacidade) que indica o limite da caixa;
- Os recipientes específicos para descarte de material **não devem ser preenchidos** acima do limite de 2/3 de sua capacidade total e devem ser colocados sempre próximos do local onde é realizado o procedimento;
- O carimbo da Comissão Perfuro-cortante que está nos recipientes para descarte de material perfuro-cortante deverá ser preenchido corretamente como segue: **DATA de MONTAGEM, NOME do COLABORADOR** que montou, e após preenchida até o nível limite de 2/3 de sua capacidade, deverá colocar a **DATA de FECHAMENTO, NOME do COLABORADOR que fechou e SETOR**;
- Cuidado ao descartar o perfuro-cortante no recipiente específico, sempre atento a **agulhas que possam estar aparentes** na boca do recipiente de descarte;
- Atenção para **não deixar** nenhum material perfuro-cortante nas **roupas de cama/leitos e no chão, devendo ser recolhidos prontamente pelo profissional de enfermagem.**

Nº	Nome	Função	Setor
01	Marcia Gabriela Sant'Ana	Téc. Enf.	Posto 4
02	Maria Alice Vasques	Chf. Enfermagem	Posto 4
03	Anna Beatriz Rodrigues Siqueira	téc. enf.	Posto IV
04	Paula Marinho Saad	Téc Enf	Posto VI
05	Rogério Redigolo	tec enf	Posto Co
06	Lucimara da Silva Mendes	tec. enf	POSTO 6
07	Luiza Vagner Jafin	tec Enfermagem	Posto 06
08	Marcia Lúcia de Almeida	Téc Enfermagem	Posto 06
09	Heitor César Martins	tec. enfermagem	Posto 06
10	Edisabeth Ap. Paulo Rodrigues	tec enfermagem	Posto 06
11	Eduardo Lima	Enfermeiro	Posto 06
12	Neide da Fátima Sebastião	Téc Enf.	Posto VIII
13	Luizellen F. Jacson	Téc. Enf.	Posto 8
14	Selma F. da Silva	Téc. Enf.	Posto 8
15	Thelene Ap. Pimentel	Téc. Enfer.	POSTO 8
16	Arany Maria da Silva	Téc. enf.	Posto 8



Finalidade: ( ) TREINAMENTO ( ) CURSO ( ) REUNIÃO  ORIENTAÇÃO  COMUNICADO ( ) PALESTRA

Categoria: ( ) INTEGRAÇÃO ( ) PROCESSOS/ROTINAS ( ) TREINAMENTO COMPORTAMENTAL  
( ) TREINAMENTO TÉCNICO ( ) BENCHMARKING  OUTROS <sup>DDS</sup>

Carga Horária: 15 minutos Data: 20/03/2025 Facilitador:


Gilson José de Almeida  
Téc. Segurança Trabalho  
Reg. MTE 31/00118-1

**Tema: CUIDADOS COM MATERIAIS PERFURO CORTANTES.**

Para Proteção e Segurança de Todos, devem agir com a Máxima Atenção durante a realização de qualquer procedimento, bem como na manipulação de material perfuro cortante para evitar acidentes.

- As agulhas **não devem ser** reencapadas, entortadas, quebradas ou retiradas da seringa com as mãos;
- **Nunca utilizar os dedos** como anteparo durante a realização de procedimentos que envolvam materiais perfuro cortantes;
- Todo material perfuro cortante, mesmo que estéril, **deve ser desprezado** em recipientes resistentes à perfuração e com tampa, respeitando a linha tracejada (nível limite de 2/3 de sua capacidade) que indica o limite da caixa;
- Os recipientes específicos para descarte de material **não devem ser preenchidos** acima do limite de 2/3 de sua capacidade total e devem ser colocados sempre próximos do local onde é realizado o procedimento;
- O carimbo da Comissão Perfuro-cortante que está nos recipientes para descarte de material perfuro-cortante deverá ser preenchido corretamente como segue: **DATA de MONTAGEM, NOME do COLABORADOR** que montou, e após preenchida até o nível limite de 2/3 de sua capacidade, deverá colocar a **DATA de FECHAMENTO, NOME do COLABORADOR que fechou e SETOR**;
- Cuidado ao descartar o perfuro-cortante no recipiente específico, sempre atento a **agulhas que possam estar aparentes** na boca do recipiente de descarte;
- Atenção para **não deixar** nenhum material perfuro-cortante nas **roupas de cama/leitos e no chão, devendo ser recolhidos prontamente pelo profissional de enfermaria.**

Nº	Nome	Função	Setor
01	Juciane P. Gonzaga	Tec. enfermagem	Posto 08
02	Lucas Alexandre Das Oliveiras Moraes	Tec Enfermagem	Posto 09
03	Jamília Aparecida dos Santos da Silva	Tec. Enfermagem	Posto 9
04	Vanessa Natasha do Silva	Tec. Enfermagem	Posto 9
05	Luís Fernando Da Silva	Tec ENFERMAGEM	EMERGENCIA SUS
06	Daniela Corrêa	Tec. Enfermagem	Emerg. SUS
07	Wagner Almeida dos Santos Almeida	Tec. Enf	Emerg. SUS
08	Cláudia Marinho	Tec Enf	Emerg SUS
09	Hellen Maria C. Alves	Tec Enf	Emerg SUS
10	Ruxila Fernanda Alves	Enfermeira	Emerg SUS
11	Luís F. Z. Monteiro	Tec. Enf.	Emerg. SUS.
12	Luís Edson Batista	Enfermeiro	Cobertura
13	Mayara Soares Martin	Tec Enf	Emerg. Conv.
14	Maria Pereira	Tec enfermagem	Emerg conv.
15	Mayara de Castro Gonçalves Duarte	Tec Enfermagem	Mayara Convênio
16	Edmilson Luis de Barros	Tec. Enf.	CPA Convênios



Finalidade: ( ) TREINAMENTO ( ) CURSO ( ) REUNIÃO  ORIENTAÇÃO  COMUNICADO ( ) PALESTRA

Categoria: ( ) INTEGRAÇÃO ( ) PROCESSOS/ROTINAS ( ) TREINAMENTO COMPORTAMENTAL  
( ) TREINAMENTO TÉCNICO ( ) BENCHMARKING  OUTROS **DDS**


Carga Horária: **15 min.** Data: **14-03-2025** Facilitador: **Robiano Henrique M. de Lima**  
Técnico de Segurança do Trabalho  
Reg. n.º 0108662/SP

**Tema: CUIDADOS COM MATERIAIS PERFURO CORTANTES.**

Para Proteção e Segurança de Todos, devem agir com a Máxima Atenção durante a realização de qualquer procedimento, bem como na manipulação de material perfuro cortante para evitar acidentes.

- As agulhas **não devem ser** reencapadas, entortadas, quebradas ou retiradas da seringa com as mãos;
- **Nunca utilizar os dedos** como anteparo durante a realização de procedimentos que envolvam materiais perfuro cortantes;
- Todo material perfuro cortante, mesmo que estéril, **deve ser desprezado** em recipientes resistentes à perfuração e com tampa, respeitando a linha tracejada (nível limite de 2/3 de sua capacidade) que indica o limite da caixa;
- Os recipientes específicos para descarte de material **não devem ser preenchidos** acima do limite de 2/3 de sua capacidade total e devem ser colocados sempre próximos do local onde é realizado o procedimento;
- O carimbo da Comissão Perfuro-cortante que está nos recipientes para descarte de material perfuro-cortante deverá ser preenchido corretamente como segue: **DATA de MONTAGEM, NOME do COLABORADOR** que montou, e após preenchida até o nível limite de 2/3 de sua capacidade, deverá colocar a **DATA de FECHAMENTO, NOME do COLABORADOR que fechou e SETOR**;
- Cuidado ao descartar o perfuro-cortante no recipiente específico, sempre atento a **agulhas que possam estar aparentes** na boca do recipiente de descarte;
- Atenção para **não deixar** nenhum material perfuro-cortante nas **roupas de cama/leitos e no chão, devendo ser recolhidos prontamente pelo profissional de enfermaria.**

Nº	Nome	Função	Setor
01	Wesley Henrique de S. Silva	Tec. Radiologia	Radiologia
02	Daniel Paula Gomes Rodrigues	Tec. Radiologia	Radiologia
03	Cristiane da S. da Figueiredo	Tec. Enfermagem	Radiologia
04	Emily de Souza Almeida	Tec. Enfermagem	Radiologia
05	Wilson d. S. Santos	Tec. Radiologia	Radiologia
06	Tatiane Alves Pereira	Tec. enfermagem	Banco de sangue
07	Paula C. B. Chonka	aux. banco sangue	Banco de sangue
08	Fernando Serrano Romero	Biologa	Ag. Transfusional
09	Eduarda Alberto	Aux Banco sangue	Ag. transfusional
10	Rechele Cristina Gomes de Azeites	Tec. de Enfermagem	Ag. transfusional
11	Cíntia Maria de A. P. Martins	Tec. de Enfermagem	Ag. Transfusional
12	Julio Cesar Castro de Souza	Tec. Patologia	Banco de sangue
13	Miguel Batista I Silva	Enferm	Radiologia
14	Maria Lucia Gonçalves de Brito	tec enfermagem	Berçário
15	Fátima Aparecida de Lima Pereira	Tec enfermagem	M. T
16	Márcio Abete F. do Nêro	Tec. Enf.	MI



Finalidade: ( ) TREINAMENTO ( ) CURSO ( ) REUNIÃO (X) ORIENTAÇÃO (X) COMUNICADO ( ) PALESTRA

Categoria: ( ) INTEGRAÇÃO ( ) PROCESSOS/ROTINAS ( ) TREINAMENTO COMPORTAMENTAL  
( ) TREINAMENTO TÉCNICO ( ) BENCHMARKING (X) OUTROS **DDS**

Carga Horária: **15 MINUTOS**

Data: **17 a 24/03/25**

Facilitador:

**Gilson José de Almeida**  
Téc. Segurança Trabalho  
Reg. MTE 51/00118-1

**Tema: CUIDADOS COM MATERIAIS PERFURO CORTANTES.**

Para Proteção e Segurança de Todos, devem agir com a Máxima Atenção durante a realização de qualquer procedimento, bem como na manipulação de material perfuro cortante para evitar acidentes.

- As agulhas **não devem ser** reencapadas, entortadas, quebradas ou retiradas da seringa com as mãos;
- **Nunca utilizar os dedos** como anteparo durante a realização de procedimentos que envolvam materiais perfuro cortantes;
- Todo material perfuro cortante, mesmo que estéril, **deve ser desprezado** em recipientes resistentes à perfuração e com tampa;
- Os recipientes específicos para descarte de material **não devem ser preenchidos** acima do limite de 2/3 de sua capacidade total e devem ser colocados sempre próximos do local onde é realizado o procedimento;
- O carimbo da Comissão Perfuro-cortante que está nos recipientes para descarte de material perfuro-cortante deverá ser preenchido corretamente como segue: **DATA de MONTAGEM, NOME do COLABORADOR** que montou, e após preenchida até o nível limite de 2/3 de sua capacidade, deverá colocar a **DATA de FECHAMENTO, NOME do COLABORADOR** que fechou e **SETOR**;
- Cuidado ao descartar o perfuro-cortante no recipiente específico, sempre atento a **agulhas que possam estar aparentes** na boca do recipiente de descarte;
- Atenção para **não deixar** nenhum material perfuro-cortante nas **roupas de cama/leitos e no chão, devendo ser recolhidos prontamente pelo profissional de enfermagem.**

Nº	Nome	Função	Setor
01	Giseli Miller Camargo Umbuzino	Enferm	C.C.
02	Adriane Brumoli	Enferm	C.C.
03	Antônio Luis H. E. Lopes	Sec. Enf.	C.C.
04	Lui A. A. Simoni	Sec. enf.	C.C.
05	Andre Felipe	Rec. Enf.	C.C.
06	Kenia Maciel	Téc. Enf.	C.C.
07	Tainie Martins da Silveira	Tec. Enf.	C.C.
08	Patellina Sanches Borges	Tec. Enf.	C.C.
09	Juliana C. Bigli Marini	tec. inf.	C.C.
10	Thiery Custanz Maciel	tec. enf.	C.C.
11	Monica Cairns de Aquino	tec. inf.	C.C.
12	Giseli Inácio Malhada	Tec. Enferm	C.C.
13	Cláudia Cristina Marim	Tec. Enfermagem	C.C.
14	Abraçador Ap. P. R.	Tec. Enf.	C.C.



Finalidade: ( ) TREINAMENTO ( ) CURSO ( ) REUNIÃO  ORIENTAÇÃO  COMUNICADO ( ) PALESTRA

Categoria: ( ) INTEGRAÇÃO ( ) PROCESSOS/ROTINAS ( ) TREINAMENTO COMPORTAMENTAL  
( ) TREINAMENTO TÉCNICO ( ) BENCHMARKING  OUTROS  DDS


Carga Horária: 15 MINUTOS Data: 17/03/25 Facilitador: Gilson José de Almeida  
Téc. Segurança Trabalho  
Reg. MTE 51700118-1

**Tema: CUIDADOS COM MATERIAIS PERFURO CORTANTES.**

Para Proteção e Segurança de Todos, devem agir com a Máxima Atenção durante a realização de qualquer procedimento, bem como na manipulação de material perfuro cortante para evitar acidentes.

- As agulhas **não devem ser** reencapadas, entortadas, quebradas ou retiradas da seringa com as mãos;
- **Nunca utilizar os dedos** como anteparo durante a realização de procedimentos que envolvam materiais perfuro cortantes;
- Todo material perfuro cortante, mesmo que estéril, **deve ser desprezado** em recipientes resistentes à perfuração e com tampa;
- Os recipientes específicos para descarte de material **não devem ser preenchidos** acima do limite de 2/3 de sua capacidade total e devem ser colocados sempre próximos do local onde é realizado o procedimento;
- O carimbo da Comissão Perfuro-cortante que está nos recipientes para descarte de material perfuro-cortante deverá ser preenchido corretamente como segue: **DATA de MONTAGEM, NOME do COLABORADOR** que montou, e após preenchida até o nível limite de 2/3 de sua capacidade, deverá colocar a **DATA de FECHAMENTO, NOME do COLABORADOR** que fechou e **SETOR**;
- Cuidado ao descartar o perfuro-cortante no recipiente específico, sempre atento a **agulhas que possam estar aparentes** na boca do recipiente de descarte;
- Atenção para **não deixar** nenhum material perfuro-cortante nas **roupas de cama/leitos e no chão, devendo ser recolhidos prontamente pelo profissional de enfermaria.**

Nº	Nome	Função	Setor
01	Daviana C.O. Naves	Enfe	Centro Cirúrgico
02	Ana Paula Brandelli de Souza	Tec. Enfermagem	Centro Cirúrgico
03	Marcel dos Santos Silva	Tec. Enf.	C.C.
04	João P. Gomes	Enfermeiro	C.C.
05	Daina J. Silva	Tec. Enf.	C.C.
06	Aparecida Clementina Ribeiro	Aux. Enf.	C.C.
07	Rafaela Moura Borden	Tec. enf.	C.C.
08	Danielle C. Marques Rodrigues	Tec. enf.	C.C.
09	Roberto de Souza	Tec. enf.	C.C.
10	Walter Lorrell Jr.	Tec. Exp.	C.C.
11	Regina Maria Siqueira	Tec. Enf.	C.C.
12	Dirlei Costa	Tec. Enf.	C.C.
13	Daryus Carvalho	Aux. enf.	C.C.
14	Marcelo Eduardo Gomes Restani	Tec. Enf.	C.C.



Finalidade: ( ) TREINAMENTO ( ) CURSO ( ) REUNIÃO  ORIENTAÇÃO  COMUNICADO ( ) PALESTRA

Categoria: ( ) INTEGRAÇÃO ( ) PROCESSOS/ROTINAS ( ) TREINAMENTO COMPORTAMENTAL  
( ) TREINAMENTO TÉCNICO ( ) BENCHMARKING  OUTROS **DDS**


Carga Horária: **15 MINUTOS** Data: **17A 24/03/25** Facilitador: **Gilson José de Almeida**  
Téc. Segurança Trabalho  
Reg. MTE 57/00118-1

**Tema: CUIDADOS COM MATERIAIS PERFURO CORTANTES.**

Para Proteção e Segurança de Todos, devem agir com a Máxima Atenção durante a realização de qualquer procedimento, bem como na manipulação de material perfuro cortante para evitar acidentes.

- As agulhas **não devem ser** reencapadas, entortadas, quebradas ou retiradas da seringa com as mãos;
- **Nunca utilizar os dedos** como anteparo durante a realização de procedimentos que envolvam materiais perfuro cortantes;
- Todo material perfuro cortante, mesmo que estéril, **deve ser desprezado** em recipientes resistentes à perfuração e com tampa;
- Os recipientes específicos para descarte de material **não devem ser preenchidos** acima do limite de 2/3 de sua capacidade total e devem ser colocados sempre próximos do local onde é realizado o procedimento;
- O carimbo da Comissão Perfuro-cortante que está nos recipientes para descarte de material perfuro-cortante deverá ser preenchido corretamente como segue: **DATA de MONTAGEM, NOME do COLABORADOR** que montou, e após preenchida até o nível limite de 2/3 de sua capacidade, deverá colocar a **DATA de FECHAMENTO, NOME do COLABORADOR** que fechou e **SETOR**;
- Cuidado ao descartar o perfuro-cortante no recipiente específico, sempre atento a **agulhas que possam estar aparentes** na boca do recipiente de descarte;
- Atenção para **não deixar** nenhum material perfuro-cortante nas **roupas de cama/leitos e no chão, devendo ser recolhidos prontamente pelo profissional de enfermaria.**

Nº	Nome	Função	Setor
01	Adriana Lindolfo de Souza	Tec. enfermagem	C.C.
02	Gilson Comarço de Souza	Tec. Enf.	C.C.
03	Edy (atamora) Santos	Tec. Enf.	C.C.
04	Barbara Buislino Lani	tec. Enf.	C.C.
05	Clara Stefany Barcelante	tec. enf.	C.C.
06	Stellen Garcia de Lima	tec. enf.	C.C.
07	Alyson Henrique Costa Lelis	tec. Enf.	C.C.
08	Zanice A. A. Amorim	Tec. Enf.	C.C.
09	Poliana Silva de Moraes	Técnica de Enfermagem	C.C.
10	Mari Lene Cip. dos Santos	tec. Enfermagem	C.C.
11	Lara Eduardo Napoleão	tec. enfermagem	C.C.
12	Lucian de Freitas Pereira	Tec. Enfermagem	C.C.
13	Letícia Régis Leão	Rec. enfermagem	C.C.
14	Fernanda Rodrigues Leira	Tec. Enf.	C.C.



Finalidade: ( ) TREINAMENTO ( ) CURSO ( ) REUNIÃO (X) ORIENTAÇÃO (X) COMUNICADO ( ) PALESTRA

Categoria: ( ) INTEGRAÇÃO ( ) PROCESSOS/ROTINAS ( ) TREINAMENTO COMPORTAMENTAL  
( ) TREINAMENTO TÉCNICO ( ) BENCHMARKING (X) OUTROS *DDS*

Carga Horária: *15 minutos* Data: *17/03/25* Facilitador:

Gilson José de Almeida  
Téc. Segurança Trabalho  
Reg. MTE 61100118-1

**Tema: CUIDADOS COM MATERIAIS PERFURO CORTANTES.**

Para Proteção e Segurança de Todos, devem agir com a Máxima Atenção durante a realização de qualquer procedimento, bem como na manipulação de material perfuro cortante para evitar acidentes.

- As agulhas **não devem ser** reencapadas, entortadas, quebradas ou retiradas da seringa com as mãos;
- **Nunca utilizar os dedos** como anteparo durante a realização de procedimentos que envolvam materiais perfuro cortantes;
- Todo material perfuro cortante, mesmo que estéril, **deve ser desprezado** em recipientes resistentes à perfuração e com tampa;
- Os recipientes específicos para descarte de material **não devem ser preenchidos** acima do limite de 2/3 de sua capacidade total e devem ser colocados sempre próximos do local onde é realizado o procedimento;
- O carimbo da Comissão Perfuro-cortante que está nos recipientes para descarte de material perfuro-cortante deverá ser preenchido corretamente como segue: **DATA de MONTAGEM, NOME do COLABORADOR** que montou, e após preenchida até o nível limite de 2/3 de sua capacidade, deverá colocar a **DATA de FECHAMENTO, NOME do COLABORADOR** que fechou e **SETOR**;
- Cuidado ao descartar o perfuro-cortante no recipiente específico, sempre atento a **agulhas que possam estar aparentes** na boca do recipiente de descarte;
- Atenção para **não deixar** nenhum material perfuro-cortante nas **roupas de cama/leitos e no chão, devendo ser recolhidos prontamente pelo profissional de enfermaria.**

Nº	Nome	Função	Setor
01	<i>Maria claudia Martins</i>	<i>Jr. Enfermagem</i>	<i>C.C.</i>
02	<i>Cristiane Santanillo</i>	<i>Téc. enfermagem</i>	<i>C.C.</i>
03	<i>MAGLI APDA DOMMUEL DE SOUZA</i>	<i>Téc. enfermagem</i>	<i>C.C.</i>
04	<i>Shemir B. Rossi Lorenzon</i>	<i>Enfermeira</i>	<i>C.C.</i>
05	<i>Kateya R. Behrend</i>	<i>téc. enfermagem</i>	<i>C.C.</i>
06	<i>Aris Ferreira D. Saraiva</i>	<i>Téc. Enfermagem</i>	<i>C.C.</i>
07	<i>Simone Dutra D. Silva</i>	<i>téc Enfermagem</i>	<i>C.C.</i>
08	<i>Edio Wilson Filho Cabana</i>	<i>Téc Enfermagem</i>	<i>C.C.</i>
09	<i>Nonato Ap. Moraes T. Shibashi</i>	<i>Téc. Enf.</i>	<i>C.C.</i>
10	<i>Priscila Cristiane R. Mendes</i>	<i>téc. Enf.</i>	<i>C.C.</i>
11	<i>Anna Julia Cadamuro Ferreira</i>	<i>Téc. Enf.</i>	<i>C.C.</i>
12	<i>Ruth Flávia G. Ribeiro</i>	<i>Téc. Enf.</i>	<i>C.C.</i>
13	<i>Shelly Victoria Guimarães</i>	<i>Téc. Enf.</i>	<i>C.C.</i>
14	<i>Tatiane de Almeida</i>	<i>Téc. Enf.</i>	<i>C.C.</i>



Finalidade: ( ) TREINAMENTO ( ) CURSO ( ) REUNIÃO (X) ORIENTAÇÃO (X) COMUNICADO ( ) PALESTRA

Categoria: ( ) INTEGRAÇÃO ( ) PROCESSOS/ROTINAS ( ) TREINAMENTO COMPORTAMENTAL  
( ) TREINAMENTO TÉCNICO ( ) BENCHMARKING (X) OUTROS **DDS**

Carga Horária: **15 MINUTOS** Data: **17/03/25** Facilitador:

Gilson José de Almeida  
Téc. Segurança Trabalho  
Reg. MTE 51700118-1

**Tema: CUIDADOS COM MATERIAIS PERFURO CORTANTES.**

Para Proteção e Segurança de Todos, devem agir com a Máxima Atenção durante a realização de qualquer procedimento, bem como na manipulação de material perfuro cortante para evitar acidentes.

- As agulhas **não devem ser** reencapadas, entortadas, quebradas ou retiradas da seringa com as mãos;
- **Nunca utilizar os dedos** como anteparo durante a realização de procedimentos que envolvam materiais perfuro cortantes;
- Todo material perfuro cortante, mesmo que estéril, **deve ser desprezado** em recipientes resistentes à perfuração e com tampa;
- Os recipientes específicos para descarte de material **não devem ser preenchidos** acima do limite de 2/3 de sua capacidade total e devem ser colocados sempre próximos do local onde é realizado o procedimento;
- O carimbo da Comissão Perfuro-cortante que está nos recipientes para descarte de material perfuro-cortante deverá ser preenchido corretamente como segue: **DATA de MONTAGEM, NOME do COLABORADOR** que montou, e após preenchida até o nível limite de 2/3 de sua capacidade, deverá colocar a **DATA de FECHAMENTO, NOME do COLABORADOR que fechou e SETOR**;
- Cuidado ao descartar o perfuro-cortante no recipiente específico, sempre atento a **agulhas que possam estar aparentes** na boca do recipiente de descarte;
- Atenção para **não deixar** nenhum material perfuro-cortante nas **roupas de cama/leitos e no chão, devendo ser recolhidos prontamente pelo profissional de enfermagem.**

Nº	Nome	Função	Setor
01	Lucas S. Cesar	tec. enf.	C.C.
02	Guilherme S.V.P.	tec. enf.	C.C.
03	Giavanna Taquetti	tec. enf.	C.C.
04	Mikaela Francisco Medeiros	Téc. enf.	C.C.
05	Barbara J. R. do	tec. enf.	C.C.
06	Jayana Leidy de Carvalho	Aux. enf.	C.C.
07	Andressa Lopes	Téc. enf.	C.C.
08	Marcia Juliana H. Kling	tec. enf.	C.C.
09	Glencio P. Duarte Jesus	Téc. Enfermagem	C.C.
10	Maria Aparecida P. Lima	tec. enf.	C.C.
11	Ana Luiza Schippe	tec. enf.	C.C.
12	Gabriela Ruth Brandão	tec. enf.	C.C.
13	Millean L. Gantth	Téc. enf.	C.C.
14	Jandra J. L. Matos	Téc. enf.	C.C.



Finalidade: ( ) TREINAMENTO ( ) CURSO ( ) REUNIÃO  ORIENTAÇÃO  COMUNICADO ( ) PALESTRA

Categoria: ( ) INTEGRAÇÃO ( ) PROCESSOS/ROTINAS ( ) TREINAMENTO COMPORTAMENTAL  
( ) TREINAMENTO TÉCNICO ( ) BENCHMARKING  OUTROS **DDS**

Carga Horária: **15 minutos**

Data: **17A 20/03/25**

Facilitador:

Gilson José de Almeida  
Téc. Segurança Trabalho  
Reg. MTE 51/00118-1

Tema: **CUIDADOS COM MATERIAIS PERFURO CORTANTES.**

Para Proteção e Segurança de Todos, devem agir com a Máxima Atenção durante a realização de qualquer procedimento, bem como na manipulação de material perfuro cortante para evitar acidentes.

- As agulhas **não devem ser** reencapadas, entortadas, quebradas ou retiradas da seringa com as mãos;
- **Nunca utilizar os dedos** como anteparo durante a realização de procedimentos que envolvam materiais perfuro cortantes;
- Todo material perfuro cortante, mesmo que estéril, **deve ser desprezado** em recipientes resistentes à perfuração e com tampa, respeitando a linha tracejada (nível limite de 2/3 de sua capacidade) que indica o limite da caixa;
- Os recipientes específicos para descarte de material **não devem ser preenchidos** acima do limite de 2/3 de sua capacidade total e devem ser colocados sempre próximos do local onde é realizado o procedimento;
- O carimbo da Comissão Perfuro-cortante que está nos recipientes para descarte de material perfuro-cortante deverá ser preenchido corretamente como segue: **DATA de MONTAGEM, NOME do COLABORADOR** que montou, e após preenchida até o nível limite de 2/3 de sua capacidade, deverá colocar a **DATA de FECHAMENTO, NOME do COLABORADOR que fechou e SETOR**;
- Cuidado ao descartar o perfuro-cortante no recipiente específico, sempre atento a **agulhas que possam estar aparentes** na boca do recipiente de descarte;
- Atenção para **não deixar** nenhum material perfuro-cortante nas **roupas de cama/leitos e no chão, devendo ser recolhidos prontamente pelo profissional de enfermagem.**

Nº	Nome	Função	Setor
01	Adriana Cristina Carneiro Dornelles	Enfermeira	CME
02	Patricia R.P. Lamelo	Tec. Enf.	CME
03	Suziana de Jesus Bonfim Alves	Tec. enf.	CME
04	Adriana de Cássia do Nascimento	Tec. Enf.	CME
05	Ana Paula de Souza	Tec. Enf.	CME
06	Márcia Pri Pedro	Tec. Enf.	CME
07	Thaizy Gonçalves Mago	Tec. enf.	CME
08	Laís Larislina Borhin Martins	Enfermeira	CME
09	Damithuly Cristina S. da Silva	Tec. Enf.	CME
10	Maura Esti Colares	Tec. Enf.	CME
11	Silvia E. Barber do Amaral	Tec. enf.	CME
12	Daiame de Souza	Tec. enf.	CME
13			
14			
15			
16			

Gilson José de Almeida  
Téc. Segurança Trabalho  
Reg. MTE 51/00118-1



Finalidade: ( ) TREINAMENTO ( ) CURSO ( ) REUNIÃO  ORIENTAÇÃO  COMUNICADO ( ) PALESTRA

Categoria: ( ) INTEGRAÇÃO ( ) PROCESSOS/ROTINAS ( ) TREINAMENTO COMPORTAMENTAL  
( ) TREINAMENTO TÉCNICO ( ) BENCHMARKING  OUTROS  DDS

Carga Horária: 15 minutos Data: 17 a 20/03/25 Facilitador:

Gilson José de Almeida  
Téc. Segurança Trabalho  
Reg. MTE 51700118-1

**Tema: CUIDADOS COM MATERIAIS PERFURO CORTANTES.**

Para Proteção e Segurança de Todos, devem agir com a Máxima Atenção durante a realização de qualquer procedimento, bem como na manipulação de material perfuro cortante para evitar acidentes.

- As agulhas **não devem ser** reencapadas, entortadas, quebradas ou retiradas da seringa com as mãos;
- **Nunca utilizar os dedos** como anteparo durante a realização de procedimentos que envolvam materiais perfuro cortantes;
- Todo material perfuro cortante, mesmo que estéril, **deve ser desprezado** em recipientes resistentes à perfuração e com tampa, respeitando a linha tracejada (nível limite de 2/3 de sua capacidade) que indica o limite da caixa;
- Os recipientes específicos para descarte de material **não devem ser preenchidos** acima do limite de 2/3 de sua capacidade total e devem ser colocados sempre próximos do local onde é realizado o procedimento;
- O carimbo da Comissão Perfuro-cortante que está nos recipientes para descarte de material perfuro-cortante deverá ser preenchido corretamente como segue: **DATA de MONTAGEM, NOME do COLABORADOR** que montou, e após preenchida até o nível limite de 2/3 de sua capacidade, deverá colocar a **DATA de FECHAMENTO, NOME do COLABORADOR que fechou e SETOR**;
- Cuidado ao descartar o perfuro-cortante no recipiente específico, sempre atento a **agulhas que possam estar aparentes** na boca do recipiente de descarte;
- Atenção para **não deixar** nenhum material perfuro-cortante nas **roupas de cama/leitos e no chão, devendo ser recolhidos prontamente pelo profissional de enfermaria.**

Nº	Nome	Função	Setor
01	Mabelle P. R. G. Marques	Enfermeira	CME
02	Regiane Cristina Ribeiro	Téc. Enf.	CME
03	Zilquene de O. Silva	Téc. Enf.	CME
04	Luís Cavilho de Nóbis	Téc. Enf.	CME
05	Jubara Cristina Gomes	Téc. enf.	CME
06	Marcos Lopes TRISTÃO	Téc. Enf.	CME
07	SIDNEA Ap. Luis BEZÃO	TEC. GNF.	CME
08	MARA R. G. MARTINS	Téc. Enf	C. M. E
09	Maiana C. Meza	Téc. Enf.	C. M. E
10	Érika G. Zanum Gabriel	Enfermeira	CME
11	Amanda Silva de Oliveira	Téc. enfermagem	CME
12	THAGODA CONCEIÇÃO	TEC. ENFERMAGEM	C. M. E
13	Érika C. R. Vilhino dos Santos	Aux. Enf.	C. M. E
14	TACITA D. JOSÉ	Téc. Enf	C. M. E.
15	Emiliana Ap. Mamed Ventura	Téc. Enf	C. M. E
16	Magda F. de Melo	Téc. Enf	CME



Finalidade: ( ) TREINAMENTO ( ) CURSO ( ) REUNIÃO  ORIENTAÇÃO  COMUNICADO ( ) PALESTRA

Categoria: ( ) INTEGRAÇÃO ( ) PROCESSOS/ROTINAS ( ) TREINAMENTO COMPORTAMENTAL  
( ) TREINAMENTO TÉCNICO ( ) BENCHMARKING  OUTROS **DDS**

Carga Horária: **15 minutos** Data: **10/17/03/25** Facilitador:

Gilson José de Almeida  
Téc. Segurança Trabalho  
Reg. MTE 51/00118-1

**Tema: CUIDADOS COM MATERIAIS PERFURO CORTANTES.**

Para Proteção e Segurança de Todos, devem agir com a Máxima Atenção durante a realização de qualquer procedimento, bem como na manipulação de material perfuro cortante para evitar acidentes.

- As agulhas **não devem ser** reencapadas, entortadas, quebradas ou retiradas da seringa com as mãos;
- **Nunca utilizar os dedos** como anteparo durante a realização de procedimentos que envolvam materiais perfuro cortantes;
- Todo material perfuro cortante, mesmo que estéril, **deve ser desprezado** em recipientes resistentes à perfuração e com tampa, respeitando a linha tracejada (nível limite de 2/3 de sua capacidade) que indica o limite da caixa;
- Os recipientes específicos para descarte de material **não devem ser preenchidos** acima do limite de 2/3 de sua capacidade total e devem ser colocados sempre próximos do local onde é realizado o procedimento;
- O carimbo da Comissão Perfuro-cortante que está nos recipientes para descarte de material perfuro-cortante deverá ser preenchido corretamente como segue: **DATA de MONTAGEM, NOME do COLABORADOR** que montou, e após preenchida até o nível limite de 2/3 de sua capacidade, deverá colocar a **DATA de FECHAMENTO, NOME do COLABORADOR** que fechou e **SETOR**;
- Cuidado ao descartar o perfuro-cortante no recipiente específico, sempre atento a **agulhas que possam estar aparentes** na boca do recipiente de descarte;
- Atenção para **não deixar** nenhum material perfuro-cortante nas **roupas de cama/leitos e no chão, devendo ser recolhidos prontamente pelo profissional de enfermagem.**

Nº	Nome	Função	Setor
01	Bárbara Cristina de Souza	Enfermeira	UTI Pediátrica
02	Ana Carolina Alves de Melo	Técnico em Enfermagem	UTI Pediátrica
03	Letícia Neves Zanqueto	Técnico em Enfermagem	UTI Pediátrica
04	Giulia Amanda M. L. Alves	Téc. enfermagem	UTI Pediátrica
05	Daniela Moreira dos Santos	Téc. Enfermagem	UTI Pediátrica
06	Dorina P. Ferreira	TE	UTI Pediátrica
07	Camila R. Silva	Enfermeira	UTI Ped
08	Maria R. S. Luiza	Téc. Enfermagem	UTI Ped.
09	Adrielly Romim da Silva	téc. enfermagem	UTI Ped.
10	Helena Alves Teixeira	Téc. Enfermagem	UTI Ped.
11	Bruna Bielma da Silva	Téc. Enfermagem	UTI Ped
12	Luíza dos Santos Wanderley	Téc. Enfermagem	UTI Pediátrica
13	Milena Souza de Sousa	T.E	UTI Ped
14	Valença J.B. Amorim	Téc. enfermagem	UTI Ped.
15	Flávia Silvestre Bonito	téc. Enfermagem	UTI Ped
16	Jaice Moraes Latorre	Téc. Enfermagem	UTI Ped.



Finalidade: ( ) TREINAMENTO ( ) CURSO ( ) REUNIÃO  ORIENTAÇÃO  COMUNICADO ( ) PALESTRA

Categoria: ( ) INTEGRAÇÃO ( ) PROCESSOS/ROTINAS ( ) TREINAMENTO COMPORTAMENTAL  
( ) TREINAMENTO TÉCNICO ( ) BENCHMARKING  OUTROS **DDS**

Carga Horária: **15 minutos** Data: **10 a 17/03/25** Facilitador:

Gilson José de Almeida  
Téc. Segurança Trabalho  
Reg. MTE 51700118-1

**Tema: CUIDADOS COM MATERIAIS PERFURO CORTANTES.**

Para Proteção e Segurança de Todos, devem agir com a Máxima Atenção durante a realização de qualquer procedimento, bem como na manipulação de material perfuro cortante para evitar acidentes.

- As agulhas **não devem ser** reencapadas, entortadas, quebradas ou retiradas da seringa com as mãos;
- **Nunca utilizar os dedos** como anteparo durante a realização de procedimentos que envolvam materiais perfuro cortantes;
- Todo material perfuro cortante, mesmo que estéril, **deve ser desprezado** em recipientes resistentes à perfuração e com tampa, respeitando a linha tracejada (nível limite de 2/3 de sua capacidade) que indica o limite da caixa;
- Os recipientes específicos para descarte de material **não devem ser preenchidos** acima do limite de 2/3 de sua capacidade total e devem ser colocados sempre próximos do local onde é realizado o procedimento;
- O carimbo da Comissão Perfuro-cortante que está nos recipientes para descarte de material perfuro-cortante deverá ser preenchido corretamente como segue: **DATA de MONTAGEM, NOME do COLABORADOR** que montou, e após preenchida até o nível limite de 2/3 de sua capacidade, deverá colocar a **DATA de FECHAMENTO, NOME do COLABORADOR que fechou e SETOR**;
- Cuidado ao descartar o perfuro-cortante no recipiente específico, sempre atento a **agulhas que possam estar aparentes** na boca do recipiente de descarte;
- Atenção para **não deixar** nenhum material perfuro-cortante nas **roupas de cama/leitos e no chão, devendo ser recolhidos prontamente pelo profissional de enfermaria.**

Nº	Nome	Função	Setor
01	Ana Beatriz Dias da Silva	Téc. Enfermagem	UTI Ped.
02	Gabriela Fernandes Marques	Téc. Enfermagem	UTI Ped.
03	Reli Martin (Stomocidoluz)	Téc. Enfermagem	USF Ped
04	Maria Gestina de Oliveira	Téc. Enf.	UTI Ped
05	Letícia Isabel Brito Andreotti	Téc. Enfermagem	UTI Pediátrica
06	Andressa Francisca Pello	Téc. Enf.	UTI - Pediátrica
07	Guarana Aguiar Nagliati	Téc. Enfermagem	UTI - Pediátrica
08	Therisley da Cruz Roubay	Téc. Enfermagem	UTI Pediátrica
09	Lourna Alves Pontoni	Enfermeira	UTI Pediátrica
10	Priscila Luz de Souza Amarel.	Enfermeira	UTI Pediátrica
11	Ana Cláudia Guimarães Alves	Enfermeira	UTI Pediátrica
12			
13			
14			
15			
16			

Gilson José de Almeida  
Téc. Segurança Trabalho  
Reg. MTE 51700118-1



SANTA CASA DE MISERICÓRDIA  
DE SÃO JOSÉ DO RIO PRETO

COMPROMISSO COM A QUALIDADE HOSPITALAR



# LISTA DE PRESENÇA

Finalidade: ( ) TREINAMENTO ( ) CURSO ( ) REUNIÃO (X) ORIENTAÇÃO (X) COMUNICADO ( ) PALESTRA

Categoria: ( ) INTEGRAÇÃO ( ) PROCESSOS/ROTINAS ( ) TREINAMENTO COMPORTAMENTAL  
( ) TREINAMENTO TÉCNICO ( ) BENCHMARKING (X) OUTROS **DDS**

Carga Horária: **15 minutos** Data: **10A 17/03/25** Facilitador:


Gilson José de Almeida  
Téc. Segurança Trabalho  
Reg. MTE 61/00118-1

## Tema: CUIDADOS COM MATERIAIS PERFURO CORTANTES.

Para Proteção e Segurança de Todos, devem agir com a Máxima Atenção durante a realização de qualquer procedimento, bem como na manipulação de material perfuro cortante para evitar acidentes.

- As agulhas **não devem ser** reencapadas, entortadas, quebradas ou retiradas da seringa com as mãos;
- **Nunca utilizar os dedos** como anteparo durante a realização de procedimentos que envolvam materiais perfuro cortantes;
- Todo material perfuro cortante, mesmo que estéril, **deve ser desprezado** em recipientes resistentes à perfuração e com tampa, respeitando a linha tracejada (nível limite de 2/3 de sua capacidade) que indica o limite da caixa;
- Os recipientes específicos para descarte de material **não devem ser preenchidos** acima do limite de 2/3 de sua capacidade total e devem ser colocados sempre próximos do local onde é realizado o procedimento;
- O carimbo da Comissão Perfuro-cortante que está nos recipientes para descarte de material perfuro-cortante deverá ser preenchido corretamente como segue: **DATA de MONTAGEM, NOME do COLABORADOR** que montou, e após preenchida até o nível limite de 2/3 de sua capacidade, deverá colocar a **DATA de FECHAMENTO, NOME do COLABORADOR que fechou e SETOR**;
- Cuidado ao descartar o perfuro-cortante no recipiente específico, sempre atento a **agulhas que possam estar aparentes** na boca do recipiente de descarte;
- Atenção para **não deixar** nenhum material perfuro-cortante nas **roupas de cama/leitos e no chão, devendo ser recolhidos prontamente pelo profissional de enfermagem.**

Nº	Nome	Função	Setor
01	Inis Silva Pereira	Tec. enfermagem	UTI neonatal
02	Paulo Raphael do Selo	Tec enfermagem	UTI neonatal
03	Maíthascha Quera Pereira	Enfermeira	UTI Neonatal
04	Losmi Inácio Alves Toledo	enf. Tec enfermagem	UTI neo
05	Jeani P. Castellani	Tec. enfermagem	UTI neo
06	Shonna Britine Santos de Carvalho	Tec. Enfermagem	UTI - neo
07	Tatiane Almeida da Silva	Tec. Enfermagem	UTI Neo
08	Thais F Tiro Gauer	Tec Enfermagem	UTI Neo
09	Monelle Gomes de Souza Martins	Tec Enfermagem	UTI neo.
10	Sônia Caroline Alves Pereira	Tec. enfermagem	UTI Neonatal
11	Assíria Cláudia Shimizu	Tec enfermagem	UTI neonatal.
12	Maura de Fátima Neves Marques.	Tec enfermagem	UTI neonatal
13	Giselle Teixeira dos Santos	Tec enfermagem	UTI neo
14	Andreia Ap. Silveira Maloni	Enfermeira	UTI Neo.
15	Tatiana Cardoso Alonso	Tec. Enfermagem	UTI Neonatal
16	Soreane Filho Lourenço	Tec Enfermagem	UTI Neonatal



Finalidade: ( ) TREINAMENTO ( ) CURSO ( ) REUNIÃO  ORIENTAÇÃO  COMUNICADO ( ) PALESTRA

Categoria: ( ) INTEGRAÇÃO ( ) PROCESSOS/ROTINAS ( ) TREINAMENTO COMPORTAMENTAL  
( ) TREINAMENTO TÉCNICO ( ) BENCHMARKING  OUTROS **DDS**

Carga Horária: **15 minutos** Data: **10/17/03/25** Facilitador: **Gilson José de Almeida**  
Téc. Segurança Trabalho  
Reg. MTE 51700118-1

**Tema: CUIDADOS COM MATERIAIS PERFURO CORTANTES.**

Para Proteção e Segurança de Todos, devem agir com a Máxima Atenção durante a realização de qualquer procedimento, bem como na manipulação de material perfuro cortante para evitar acidentes.

- As agulhas **não devem ser** reencapadas, entortadas, quebradas ou retiradas da seringa com as mãos;
- **Nunca utilizar os dedos** como anteparo durante a realização de procedimentos que envolvam materiais perfuro cortantes;
- Todo material perfuro cortante, mesmo que estéril, **deve ser desprezado** em recipientes resistentes à perfuração e com tampa, respeitando a linha tracejada (nível limite de 2/3 de sua capacidade) que indica o limite da caixa;
- Os recipientes específicos para descarte de material **não devem ser preenchidos** acima do limite de 2/3 de sua capacidade total e devem ser colocados sempre próximos do local onde é realizado o procedimento;
- O carimbo da Comissão Perfuro-cortante que está nos recipientes para descarte de material perfuro-cortante deverá ser preenchido corretamente como segue: **DATA de MONTAGEM, NOME do COLABORADOR** que montou, e após preenchida até o nível limite de 2/3 de sua capacidade, deverá colocar a **DATA de FECHAMENTO, NOME do COLABORADOR que fechou e SETOR**;
- Cuidado ao descartar o perfuro-cortante no recipiente específico, sempre atento a **agulhas que possam estar aparentes** na boca do recipiente de descarte;
- Atenção para **não deixar** nenhum material perfuro-cortante nas **roupas de cama/leitos e no chão, devendo ser recolhidos prontamente pelo profissional de enfermaria.**

Nº	Nome	Função	Setor
01	Beatriz Domoceno Silva	Tec Enfermagem	UTI neo
02	Maria Adelaide B. Soares	Tec Enfermagem	UTI neo
03	Isabella G. Martins	Tec. enfermagem	UTI neo
04	Juliane Cristina Rodrigues	Enfermeira	UTI neo
05	Estefany R.F. Gama	tec. Enfermagem	UTI-neo
06	Silvânia Santa Rocha	tec. Enfermagem	Ut. Neo
07	Madalena N. Moreira	tec. enf.	uti-neo
08	Gabriela Joazeiro Alves	tec. enf.	UTI neo
09	Mariana S. de Almeida Copalardi	ENFERMEIRA	UTI Neonatal
10	Cintia Maria Azêdo Sales	enfermeira	UTI Neonatal
11	Isabella Fernanda G. de Oliveira	Tec enfermagem	UTI neonatal
12	Thais Cristina Barbosa de Mattos	Tec em enfermagem	UTI neonatal
13	Ana Laura Guimarães Oliveira	Enfermeira	UTI neonatal
14	Karoline Nunes da Silva	Tec. Enfermagem	UTI - neonatal
15	Ana Paula Mendes Silva Lobo	Tec. Enfermagem	UTI - neonatal
16			



Finalidade: ( ) TREINAMENTO ( ) CURSO ( ) REUNIÃO (X) ORIENTAÇÃO (X) COMUNICADO ( ) PALESTRA

Categoria: ( ) INTEGRAÇÃO ( ) PROCESSOS/ROTINAS ( ) TREINAMENTO COMPORTAMENTAL  
( ) TREINAMENTO TÉCNICO ( ) BENCHMARKING (X) OUTROS **DDS**

Carga Horária: **15 minutos** Data: **10A 17/03/25** Facilitador:


**Gilson José de Almeida**  
Téc. Segurança Trabalho  
Reg. NTE 51/00118-1

Tema: **CUIDADOS COM MATERIAIS PERFURO CORTANTES.**

Para Proteção e Segurança de Todos, devem agir com a Máxima Atenção durante a realização de qualquer procedimento, bem como na manipulação de material perfuro cortante para evitar acidentes.

- As agulhas **não devem ser** reencapadas, entortadas, quebradas ou retiradas da seringa com as mãos;
- **Nunca utilizar os dedos** como anteparo durante a realização de procedimentos que envolvam materiais perfuro cortantes;
- Todo material perfuro cortante, mesmo que estéril, **deve ser desprezado** em recipientes resistentes à perfuração e com tampa, respeitando a linha tracejada (nível limite de 2/3 de sua capacidade) que indica o limite da caixa;
- Os recipientes específicos para descarte de material **não devem ser preenchidos** acima do limite de 2/3 de sua capacidade total e devem ser colocados sempre próximos do local onde é realizado o procedimento;
- O carimbo da Comissão Perfuro-cortante que está nos recipientes para descarte de material perfuro-cortante deverá ser preenchido corretamente como segue: **DATA de MONTAGEM, NOME do COLABORADOR** que montou, e após preenchida até o nível limite de 2/3 de sua capacidade, deverá colocar a **DATA de FECHAMENTO, NOME do COLABORADOR que fechou e SETOR**;
- Cuidado ao descartar o perfuro-cortante no recipiente específico, sempre atento a **agulhas que possam estar aparentes** na boca do recipiente de descarte;
- Atenção para **não deixar** nenhum material perfuro-cortante nas **roupas de cama/leitos e no chão, devendo ser recolhidos prontamente pelo profissional de enfermagem.**

Nº	Nome	Função	Setor
01	RAFAELA ROCHA BILÉ	TEC. ENFERMAGEM	UTI TERÇO
02	Dione Cristina Medaglia	Tec. Enfermagem	UTI 1
03	Amardo Lourenço Varandas	Tec. Enfermagem	UTI 1
04	Maurício Masim Junior	Tec. Enfermagem	UTI 1.
05	Diana de Oliveira Silva	tec enf.	UTI 1.
06	JANIRAN ALVES NATALMENTE	ENFERMEIRA	UTI 1
07	Maura Moneris Luciani	Sec Enf.	UTI 1
08	Blenda F. M. da Silva	Tec. Enf.	UTI 1
09	Juliano Lourenço de Mendonça	Enfermeira	UTI 1 andar
10	MARIANE REGINA de Oliveira	Tec. enfermagem	UTI 1º andar
11	Rafael Marques Oliveira	tec. enf.	UTI 3º andar
12	Kelly Brito de Jesus de Oliveira	tec. enf.	UTI 1º Andar
13	Leiziane da Costa Santos	Tec. enf.	UTI 1º andar
14	Daniela Cristina de Jesus Motta	Tec. enf.	UTI 1º andar
15	Ana Carolina C. Pires	tec. enf.	UTI 1
16	Adriana Garcia Texeira	TEC. Enf.	UTI 1º ANDAR



Finalidade: ( ) TREINAMENTO ( ) CURSO ( ) REUNIÃO  ORIENTAÇÃO  COMUNICADO ( ) PALESTRA

Categoria: ( ) INTEGRAÇÃO ( ) PROCESSOS/ROTINAS ( ) TREINAMENTO COMPORTAMENTAL  
( ) TREINAMENTO TÉCNICO ( ) BENCHMARKING  OUTROS **DDS**

Carga Horária: **15 minutos** Data: **10 a 17/03/25** Facilitador: **Gilson José de Almeida**  
Téc. Segurança Trabalho  
Reg. MTE 51/00118-1

**Tema: CUIDADOS COM MATERIAIS PERFURO CORTANTES.**

Para Proteção e Segurança de Todos, devem agir com a Máxima Atenção durante a realização de qualquer procedimento, bem como na manipulação de material perfuro cortante para evitar acidentes.

- As agulhas **não devem ser** reencapadas, entortadas, quebradas ou retiradas da seringa com as mãos;
- **Nunca utilizar os dedos** como anteparo durante a realização de procedimentos que envolvam materiais perfuro cortantes;
- Todo material perfuro cortante, mesmo que estéril, **deve ser desprezado** em recipientes resistentes à perfuração e com tampa, respeitando a linha tracejada (nível limite de 2/3 de sua capacidade) que indica o limite da caixa;
- Os recipientes específicos para descarte de material **não devem ser preenchidos** acima do limite de 2/3 de sua capacidade total e devem ser colocados sempre próximos do local onde é realizado o procedimento;
- O carimbo da Comissão Perfuro-cortante que está nos recipientes para descarte de material perfuro-cortante deverá ser preenchido corretamente como segue: **DATA de MONTAGEM, NOME do COLABORADOR** que montou, e após preenchida até o nível limite de 2/3 de sua capacidade, deverá colocar a **DATA de FECHAMENTO, NOME do COLABORADOR que fechou e SETOR**;
- Cuidado ao descartar o perfuro-cortante no recipiente específico, sempre atento a **agulhas que possam estar aparentes** na boca do recipiente de descarte;
- Atenção para **não deixar** nenhum material perfuro-cortante nas **roupas de cama/leitos e no chão, devendo ser recolhidos prontamente pelo profissional de enfermaria.**

Nº	Nome	Função	Setor
01	Patrícia de Almeida Prado Camani	Enfermeira	UTI Geral
02	Jhorston Funes de Araujo	Enfermeiro	UTI 1
03	Aily de Oliveira Galvão	Téc Enfermagem	UTI 1
04	Bruna Eduarda Lima de Souza	Téc. Enfermagem	UTI 2º Andar.
05	Wesleyton M.B. da Silva	Enfermeiro	UTI 3º Andar.
06	Alvaro Floriano Almeida de Lima	Téc Enfermagem	UTI 2º Andar
07	Lucrécia Dismabete Santos	Téc Enfermagem	UTI G 1º andar
08	Thaís Ribeiro Mendes	T. ENFERMAGEM	UTI G 1º ANDAR
09	Cláudia Mestriner	Sic. Enf.	UTI 1º.
10	Daniel de Almeida de Al	Téc Enf	UTI G 1
11	Dayna Melo de Oliveira	Téc de enf	UTI G 1º
12	Alexandre de Albuquerque	Téc enf	UTI G 1º
13	Michelle Ap. Corretiro	Enfermeira	UTI 1º
14	Thaís Stevani Pantaleão Rossi	Enfermeira	UTI 1º
15	Maria de Oliveira Gonzaga	Téc enfermagem	UTI 1º
16	David Guimarães da Silva	Téc. enf.	UTI 1



Finalidade: ( ) TREINAMENTO ( ) CURSO ( ) REUNIÃO  ORIENTAÇÃO  COMUNICADO ( ) PALESTRA

Categoria: ( ) INTEGRAÇÃO ( ) PROCESSOS/ROTINAS ( ) TREINAMENTO COMPORTAMENTAL  
( ) TREINAMENTO TÉCNICO ( ) BENCHMARKING  OUTROS **DDS**

Carga Horária: **15 minutos** Data: **10 a 17/03/25** Facilitador:

Gilson José de Almeida  
Téc. Segurança Trabalho  
Reg. MTE 51700118-1

**Tema: CUIDADOS COM MATERIAIS PERFURO CORTANTES.**

Para Proteção e Segurança de Todos, devem agir com a Máxima Atenção durante a realização de qualquer procedimento, bem como na manipulação de material perfuro cortante para evitar acidentes.

- As agulhas **não devem ser** reencapadas, entortadas, quebradas ou retiradas da seringa com as mãos;
- **Nunca utilizar os dedos** como anteparo durante a realização de procedimentos que envolvam materiais perfuro cortantes;
- Todo material perfuro cortante, mesmo que estéril, **deve ser desprezado** em recipientes resistentes à perfuração e com tampa, respeitando a linha tracejada (nível limite de 2/3 de sua capacidade) que indica o limite da caixa;
- Os recipientes específicos para descarte de material **não devem ser preenchidos** acima do limite de 2/3 de sua capacidade total e devem ser colocados sempre próximos do local onde é realizado o procedimento;
- O carimbo da Comissão Perfuro-cortante que está nos recipientes para descarte de material perfuro-cortante deverá ser preenchido corretamente como segue: **DATA de MONTAGEM, NOME do COLABORADOR** que montou, e após preenchida até o nível limite de 2/3 de sua capacidade, deverá colocar a **DATA de FECHAMENTO, NOME do COLABORADOR que fechou e SETOR**;
- Cuidado ao descartar o perfuro-cortante no recipiente específico, sempre atento a **agulhas que possam estar aparentes** na boca do recipiente de descarte;
- Atenção para **não deixar** nenhum material perfuro-cortante nas **roupas de cama/leitos e no chão, devendo ser recolhidos prontamente pelo profissional de enfermagem.**

Nº	Nome	Função	Setor
01	Rubenei Bueno de Freitas	tec. enf.	UTE 1º
02	Renato C. Ribeiro de Lima	tec. enf.	UTI 1º
03	Mariza Teixeira da Silva	enf.	UTI 1º
04	Luís M. Lima	tec. enf.	UTI 1º
05	Micaela Remade	tec. enf.	UTI 1º
06	Luís Del Rio	tec. enfermagem	UTI 1º Andar
07	Charlene Lopes Marques	tec. enfermagem	UTI 1º Andar
08			
09			
10			
11			
12			
13			
14			
15			
16			

Gilson José de Almeida  
Téc. Segurança Trabalho  
Reg. MTE 51700118-1



Finalidade: ( ) TREINAMENTO ( ) CURSO ( ) REUNIÃO  ORIENTAÇÃO  COMUNICADO ( ) PALESTRA

Categoria: ( ) INTEGRAÇÃO ( ) PROCESSOS/ROTINAS ( ) TREINAMENTO COMPORTAMENTAL  
( ) TREINAMENTO TÉCNICO ( ) BENCHMARKING  OUTROS **DDS**

Carga Horária: **15 minutos** Data: **10 a 14/03/2025** Facilitador: **Gilson José de Almeida**  
Téc. Segurança Trabalho  
Reg. MTE 51700118-1

**Tema: CUIDADOS COM MATERIAIS PERFURO CORTANTES.**

Para Proteção e Segurança de Todos, devem agir com a Máxima Atenção durante a realização de qualquer procedimento, bem como na manipulação de material perfuro cortante para evitar acidentes.

- As agulhas **não devem ser** reencapadas, entortadas, quebradas ou retiradas da seringa com as mãos;
- **Nunca utilizar os dedos** como anteparo durante a realização de procedimentos que envolvam materiais perfuro cortantes;
- Todo material perfuro cortante, mesmo que estéril, **deve ser desprezado** em recipientes resistentes à perfuração e com tampa, respeitando a linha tracejada (nível limite de 2/3 de sua capacidade) que indica o limite da caixa;
- Os recipientes específicos para descarte de material **não devem ser preenchidos** acima do limite de 2/3 de sua capacidade total e devem ser colocados sempre próximos do local onde é realizado o procedimento;
- O carimbo da Comissão Perfuro-cortante que está nos recipientes para descarte de material perfuro-cortante deverá ser preenchido corretamente como segue: **DATA de MONTAGEM, NOME do COLABORADOR** que montou, e após preenchida até o nível limite de 2/3 de sua capacidade, deverá colocar a **DATA de FECHAMENTO, NOME do COLABORADOR que fechou e SETOR**;
- Cuidado ao descartar o perfuro-cortante no recipiente específico, sempre atento a **agulhas que possam estar aparentes** na boca do recipiente de descarte;
- Atenção para **não deixar** nenhum material perfuro-cortante nas **roupas de cama/leitos e no chão, devendo ser recolhidos prontamente pelo profissional de enfermaria.**

Nº	Nome	Função	Setor
01	Janellou Angulo P. Salicari	Mônica Enfer.	UTI 3º
02	Jaqueline Starlar	Tec. Enfermagem	UTI 3º andar
03	Wanda Antonia Pellegrini	Tec. Enfermagem	UTI 3º andar
04	Rozelene M. Gouvea	Tec. Enfermagem	UTI 3º andar
05	Enaíno M. L. B. Lombardi	Tec. Enfermagem	UTI 3º Andar
06	Gisele do S. Assis Souza	Tec. Enfermagem	UTI 3º andar
07	Amanda da Silva Santos	Tec. Enfermagem	UTI 3º andar
08	Jonny Henrique Ap. Lima	Tec. Enfermagem	UTI 3º andar
09	Dalva Maria de Souza	Tec. enfermagem	UTI-6/3º Andar
10	Eliete dos Santos Pereira	tec enfermagem	UTI 3º andar
11	Imônio José Rivanho Filho	Enfermeiro	UTI 3º andar
12	Wander Alves dos Santos	Tec enfermagem	UTI 3º andar
13	Bryna Mendes da Silva	Tec. enfermagem	UTI 3º andar
14	Thamires Aguiar	Tec. Enf.	UTI 3º andar
15	João Gabriel Roberto Bisnchi	Tec. Enf	UTI 3º andar
16	Maria Suzia da Silva	Tec Enf	UTI 3º andar



SANTA CASA DE MISERICÓRDIA  
DE SÃO JOSÉ DO RIO PRETO

COMPROMISSO COM A QUALIDADE HOSPITALAR



## LISTA DE PRESENÇA

Finalidade: ( ) TREINAMENTO ( ) CURSO ( ) REUNIÃO  ORIENTAÇÃO  COMUNICADO ( ) PALESTRA

Categoria: ( ) INTEGRAÇÃO ( ) PROCESSOS/ROTINAS ( ) TREINAMENTO COMPORTAMENTAL  
( ) TREINAMENTO TÉCNICO ( ) BENCHMARKING  OUTROS **DDS**

Carga Horária: **15 minutos** Data: **10 a 14/03/25** Facilitador:

Gilson José de Almeida  
Téc. Segurança Trabalho  
Reg. MTE 51/00118-1

Tema: **CUIDADOS COM MATERIAIS PERFURO CORTANTES.**

Para Proteção e Segurança de Todos, devem agir com a Máxima Atenção durante a realização de qualquer procedimento, bem como na manipulação de material perfuro cortante para evitar acidentes.

- As agulhas **não devem ser** reencapadas, entortadas, quebradas ou retiradas da seringa com as mãos;
- **Nunca utilizar os dedos** como anteparo durante a realização de procedimentos que envolvam materiais perfuro cortantes;
- Todo material perfuro cortante, mesmo que estéril, **deve ser desprezado** em recipientes resistentes à perfuração e com tampa, respeitando a linha tracejada (nível limite de 2/3 de sua capacidade) que indica o limite da caixa;
- Os recipientes específicos para descarte de material **não devem ser preenchidos** acima do limite de 2/3 de sua capacidade total e devem ser colocados sempre próximos do local onde é realizado o procedimento;
- O carimbo da Comissão Perfuro-cortante que está nos recipientes para descarte de material perfuro-cortante deverá ser preenchido corretamente como segue: **DATA de MONTAGEM, NOME do COLABORADOR** que montou, e após preenchida até o nível limite de 2/3 de sua capacidade, deverá colocar a **DATA de FECHAMENTO, NOME do COLABORADOR que fechou e SETOR**;
- Cuidado ao descartar o perfuro-cortante no recipiente específico, sempre atento a **agulhas que possam estar aparentes** na boca do recipiente de descarte;
- Atenção para **não deixar** nenhum material perfuro-cortante nas **roupas de cama/leitos e no chão, devendo ser recolhidos prontamente pelo profissional de enfermaria.**

Nº	Nome	Função	Setor
01	Jaiara Cunha	Enfermeira	UTI II
02	Paula Podilha	Enfermeira	UTI 2
03	Barbara F. Botelho de Lima	Téc. enf.	UTI 2.
04	Tatiane B. Patrese	Téc Enfermeira	UTI II
05	Maurandi Borges Junior	Téc Enfermeira	UTI II
06	Paulo Sérgio Simão	Téc Enfermeira	UTI II
07	Alex H. C. Souza	T.E	UTI II
08	Edimar F. Broz	Téc. Enfermeira	UTI II
09	Maicon de Oliveira	Téc. ENFERMEIRA	UTI 3º
10	Daiane Cristina Cardoso	Téc. Enfermeira	UTI II
11	Karolayne de Moraes Rodrigues	Téc. Enfermeira	UTI II
12	Mateus V. Freitas	Téc. Enfermeira	UTI II
13	Isabela Naves Cavalcante	Téc. Enfermeira	UTI 3º
14	Leida Oliveira de Souza	Téc. Enfermeira	UTI 3º
15	Demota Queiroz Pereira	Enfermeira	UTI II
16	Maria de Fatima Walter Jofre	Enfermeira	UTI II



Finalidade: ( ) TREINAMENTO ( ) CURSO ( ) REUNIÃO  ORIENTAÇÃO  COMUNICADO ( ) PALESTRA

Categoria: ( ) INTEGRAÇÃO ( ) PROCESSOS/ROTINAS ( ) TREINAMENTO COMPORTAMENTAL  
( ) TREINAMENTO TÉCNICO ( ) BENCHMARKING  OUTROS **DDS**

Carga Horária: **15 minutos**

Data: **10/14/03/25**

Facilitador:


Gilson José de Almeida  
Téc. Segurança Trabalho  
Reg. MTE 51/00118-1

**Tema: CUIDADOS COM MATERIAIS PERFURO CORTANTES.**

Para Proteção e Segurança de Todos, devem agir com a Máxima Atenção durante a realização de qualquer procedimento, bem como na manipulação de material perfuro cortante para evitar acidentes.

- As agulhas **não devem ser** reencapadas, entortadas, quebradas ou retiradas da seringa com as mãos;
- **Nunca utilizar os dedos** como anteparo durante a realização de procedimentos que envolvam materiais perfuro cortantes;
- Todo material perfuro cortante, mesmo que estéril, **deve ser desprezado** em recipientes resistentes à perfuração e com tampa, respeitando a linha tracejada (nível limite de 2/3 de sua capacidade) que indica o limite da caixa;
- Os recipientes específicos para descarte de material **não devem ser preenchidos** acima do limite de 2/3 de sua capacidade total e devem ser colocados sempre próximos do local onde é realizado o procedimento;
- O carimbo da Comissão Perfuro-cortante que está nos recipientes para descarte de material perfuro-cortante deverá ser preenchido corretamente como segue: **DATA de MONTAGEM, NOME do COLABORADOR** que montou, e após preenchida até o nível limite de 2/3 de sua capacidade, deverá colocar a **DATA de FECHAMENTO, NOME do COLABORADOR que fechou e SETOR**;
- Cuidado ao descartar o perfuro-cortante no recipiente específico, sempre atento a **agulhas que possam estar aparentes** na boca do recipiente de descarte;
- Atenção para **não deixar** nenhum material perfuro-cortante nas **roupas de cama/leitos e no chão, devendo ser recolhidos prontamente pelo profissional de enfermaria.**

Nº	Nome	Função	Setor
01	Rafael P. da S. Gregorini	Tec. Enf.	UTI 3º andar
02	Fabiana Fernandes	Tec de Enfermagem	UTI 3º andar
03	Cariane S. Rodrigues	Enfermeira	UTI II
04	Rosana Martins Ambrosio	Tec Enfº	UTI 3º andar
05	Alessandro Clementino	Tec enf.	UTI 3º
06	Gleice Tranga Ferreira	Tec. de Enfermagem	UTI - 3º AND.
07	Wilson da Silva Santos	Tec. de enfermagem	UTI 3º andar
08	Maiana Paula G. Pires	Tec. de enf.	UTI 3º A.
09	Gabriella Jan Barbosa da Silva	Téc. de Enfermagem	UTI - 3º andar
10	Márcia Ruyata dos Santos	Tec. Enfermagem	3º andar UTI
11	Fabricei Nunes de Souza	Tec. Enfermagem	3º Andar UTI
12	Monika R. dos Santos	Tec. Enfermagem	3º Andar UTI
13	Diana Santos da Silva	Tec. Enfermagem	3º andar
14	Elizabeth F. Correia	Tec. Enfermagem	3º andar
15	Mariana A. Machado	Enfermeira	UTI 3º Andar
16	Isabela M. de Souza Rodrigues	Enfermeira	UTI 3º andar



Finalidade: ( ) TREINAMENTO ( ) CURSO ( ) REUNIÃO  ORIENTAÇÃO  COMUNICADO ( ) PALESTRA

Categoria: ( ) INTEGRAÇÃO ( ) PROCESSOS/ROTINAS ( ) TREINAMENTO COMPORTAMENTAL  
( ) TREINAMENTO TÉCNICO ( ) BENCHMARKING  OUTROS **DDS**

Carga Horária: **15 minutos** Data: **10 a 14/03/25** Facilitador:

**Gilson José de Almeida**  
Téc. Segurança Trabalho  
Reg. MTE 51100118-1

**Tema: CUIDADOS COM MATERIAIS PERFURO CORTANTES.**

Para Proteção e Segurança de Todos, devem agir com a Máxima Atenção durante a realização de qualquer procedimento, bem como na manipulação de material perfuro cortante para evitar acidentes.

- As agulhas **não devem ser** reencapadas, entortadas, quebradas ou retiradas da seringa com as mãos;
- **Nunca utilizar os dedos** como anteparo durante a realização de procedimentos que envolvam materiais perfuro cortantes;
- Todo material perfuro cortante, mesmo que estéril, **deve ser desprezado** em recipientes resistentes à perfuração e com tampa, respeitando a linha tracejada (nível limite de 2/3 de sua capacidade) que indica o limite da caixa;
- Os recipientes específicos para descarte de material **não devem ser preenchidos** acima do limite de 2/3 de sua capacidade total e devem ser colocados sempre próximos do local onde é realizado o procedimento;
- O carimbo da Comissão Perfuro-cortante que está nos recipientes para descarte de material perfuro-cortante deverá ser preenchido corretamente como segue: **DATA de MONTAGEM, NOME do COLABORADOR** que montou, e após preenchida até o nível limite de 2/3 de sua capacidade, deverá colocar a **DATA de FECHAMENTO, NOME do COLABORADOR que fechou e SETOR**;
- Cuidado ao descartar o perfuro-cortante no recipiente específico, sempre atento a **agulhas que possam estar aparentes** na boca do recipiente de descarte;
- Atenção para **não deixar** nenhum material perfuro-cortante nas **roupas de cama/leitos e no chão, devendo ser recolhidos prontamente pelo profissional de enfermagem.**

Nº	Nome	Função	Setor
01	Gracieli Peroni Romo	Téc. Enfermagem	UTI Qual 3º
02	Debra C. do Socorro Souza	Téc. Enfermagem	UTI Qual 3º
03	Eliana Ap. Ramalho Silva	Téc. Enfermagem	UTI Qual 3º
04	João Vitor Lima Torres	Téc. Enfermagem	UTI Geral 3º
05	Alessandra P. S. de Menezes	Téc. Enfermagem	UTI Qual 3º
06	Matheus P. F. Lopes	Téc. Enfermagem	UTI Qual 3º
07			
08			
09			
10			
11			
12			
13			
14			
15			
16			

**Gilson José de Almeida**  
Téc. Segurança Trabalho  
Reg. MTE 51100118-1



Finalidade: ( ) TREINAMENTO ( ) CURSO ( ) REUNIÃO  ORIENTAÇÃO  COMUNICADO ( ) PALESTRA

Categoria: ( ) INTEGRAÇÃO ( ) PROCESSOS/ROTINAS ( ) TREINAMENTO COMPORTAMENTAL  
( ) TREINAMENTO TÉCNICO ( ) BENCHMARKING  OUTROS **DDS**

Carga Horária: **15 minutos** Data: **11/03/2025** Facilitador:


Gilson José de Almeida  
Téc. Segurança Trabalho  
Reg. MTE 51400118-1

**Tema: CUIDADOS COM MATERIAIS PERFURO CORTANTES.**

Para Proteção e Segurança de Todos, devem agir com a Máxima Atenção durante a realização de qualquer procedimento, bem como na manipulação de material perfuro cortante para evitar acidentes.

- As agulhas **não devem ser** reencapadas, entortadas, quebradas ou retiradas da seringa com as mãos;
- **Nunca utilizar os dedos** como anteparo durante a realização de procedimentos que envolvam materiais perfuro cortantes;
- Todo material perfuro cortante, mesmo que estéril, **deve ser desprezado** em recipientes resistentes à perfuração e com tampa, respeitando a linha tracejada (nível limite de 2/3 de sua capacidade) que indica o limite da caixa;
- Os recipientes específicos para descarte de material **não devem ser preenchidos** acima do limite de 2/3 de sua capacidade total e devem ser colocados sempre próximos do local onde é realizado o procedimento;
- O carimbo da Comissão Perfuro-cortante que está nos recipientes para descarte de material perfuro-cortante deverá ser preenchido corretamente como segue: **DATA de MONTAGEM, NOME do COLABORADOR** que montou, e após preenchida até o nível limite de 2/3 de sua capacidade, deverá colocar a **DATA de FECHAMENTO, NOME do COLABORADOR que fechou e SETOR**;
- Cuidado ao descartar o perfuro-cortante no recipiente específico, sempre atento a **agulhas que possam estar aparentes** na boca do recipiente de descarte;
- Atenção para **não deixar** nenhum material perfuro-cortante nas **roupas de cama/leitos e no chão, devendo ser recolhidos prontamente pelo profissional de enfermaria.**

Nº	Nome	Função	Setor
01	Mario Eduardo Martin	Tec. Enfermagem	MI
02	Juliana D. Guiza	Enfermeira	MI
03	Barbara Santana Thome	Enfermeira	MI
04	Jaime P. Roldes	Tec. Ef.	MI
05	Paulo C. Paes	Tec. Enf.	Suit II
06	Vanessa Viduete	Tec. Enf.	Suit II
07	Lucia P.	Tec. Enf.	Suite 2
08	Elaine Cruz Lopes Retumo	Tec. Enf.	Suite II
09	M. Paes Cristina Bez	Enfermeira	Box 1
10	F. Amanda Vitoratti	Tec. Enfermagem	F. Amanda Porto 1
11	Silvana C. G. Martins de Lenc	Tec. Enfermagem	Porto 5
12	Juliana Maria Braga	Tec. Enfermagem	Porto 1
13	Neuza A. Oliveira	Tec. Enfermagem	Porto 1
14	Roberto Cab	Tec. geral	Enferm.
15	Ed. Roberto de L.	Tec. Enfermagem	Enferm. Vanc.
16	Ana Beatriz	Enfermeira	Enfermagem



Finalidade: ( ) TREINAMENTO ( ) CURSO ( ) REUNIÃO  ORIENTAÇÃO  COMUNICADO ( ) PALESTRA

Categoria: ( ) INTEGRAÇÃO ( ) PROCESSOS/ROTINAS ( ) TREINAMENTO COMPORTAMENTAL  
( ) TREINAMENTO TÉCNICO ( ) BENCHMARKING  OUTROS **DDS**


Carga Horária: **15 minutos** Data: **11/03/2025** Facilitador: **Gilson José de Almeida**  
Téc. Segurança Trabalho  
Reg. MTE 51/00118-1

**Tema: CUIDADOS COM MATERIAIS PERFURO CORTANTES.**

Para Proteção e Segurança de Todos, devem agir com a Máxima Atenção durante a realização de qualquer procedimento, bem como na manipulação de material perfuro cortante para evitar acidentes.

- As agulhas **não devem ser** reencapadas, entortadas, quebradas ou retiradas da seringa com as mãos;
- **Nunca utilizar os dedos** como anteparo durante a realização de procedimentos que envolvam materiais perfuro cortantes;
- Todo material perfuro cortante, mesmo que estéril, **deve ser desprezado** em recipientes resistentes à perfuração e com tampa, respeitando a linha tracejada (nível limite de 2/3 de sua capacidade) que indica o limite da caixa;
- Os recipientes específicos para descarte de material **não devem ser preenchidos** acima do limite de 2/3 de sua capacidade total e devem ser colocados sempre próximos do local onde é realizado o procedimento;
- O carimbo da Comissão Perfuro-cortante que está nos recipientes para descarte de material perfuro-cortante deverá ser preenchido corretamente como segue: **DATA de MONTAGEM, NOME do COLABORADOR** que montou, e após preenchida até o nível limite de 2/3 de sua capacidade, deverá colocar a **DATA de FECHAMENTO, NOME do COLABORADOR que fechou e SETOR**;
- Cuidado ao descartar o perfuro-cortante no recipiente específico, sempre atento a **agulhas que possam estar aparentes** na boca do recipiente de descarte;
- Atenção para **não deixar** nenhum material perfuro-cortante nas **roupas de cama/leitos e no chão, devendo ser recolhidos prontamente pelo profissional de enfermagem.**

Nº	Nome	Função	Setor
01	Ngatholly Brier	Aux. lab	J Medici
02	Ilvária L. Romansina	Aux. lab	Imedi
03	Alexandre Paulo	Aux. lab	Imedi
04	Barbano Roberto da Silva	tec. enfermagem	Berçário
05	Yanara Nayara M. Lima	Tec. Enfermagem	CO
06	Paulo Geovânio Guilherme	tec. enfermagem	C.C
07	Janaína B. Vieira	tec. enfermagem	C.O
08	Claudia Helena da S. Fonseca	Enfermeira	Ambul.
09	Ingrid Natália Nelsoni	Enfermeira	M.I
10	Nubia de Oliveira da Silva	tec. Enfermagem	M.I
11	Michelli Doriane dos S. M. de Souza	Tec. enfermagem	MI
12	Maryaly Gonçalves da Cruz	Tec. enfermagem	MI
13	Michelli Cristina da Silva	Tec. de Enfermagem	MI
14	Bianca Helenes Lima	Tec. de enfermagem	Posto I
15	Alexandre F.	Tec. de enfermagem	Posto I
16	Luiz Carlos Conceição Trentin ARAZINI	Tec. Enfermagem	Posto I



Finalidade: ( ) TREINAMENTO ( ) CURSO ( ) REUNIÃO (X) ORIENTAÇÃO (X) COMUNICADO ( ) PALESTRA

Categoria: ( ) INTEGRAÇÃO ( ) PROCESSOS/ROTINAS ( ) TREINAMENTO COMPORTAMENTAL  
( ) TREINAMENTO TÉCNICO ( ) BENCHMARKING (X) OUTROS **DDS**

Carga Horária: **15 minutos**

Data: **11/03/2025**

Facilitador:

Gilson José de Almeida  
Téc. Segurança Trabalho  
Reg. MTE 51/00118-1

**Tema: CUIDADOS COM MATERIAIS PERFURO CORTANTES.**

Para Proteção e Segurança de Todos, devem agir com a Máxima Atenção durante a realização de qualquer procedimento, bem como na manipulação de material perfuro cortante para evitar acidentes.

- As agulhas **não devem ser** reencapadas, entortadas, quebradas ou retiradas da seringa com as mãos;
- **Nunca utilizar os dedos** como anteparo durante a realização de procedimentos que envolvam materiais perfuro cortantes;
- Todo material perfuro cortante, mesmo que estéril, **deve ser desprezado** em recipientes resistentes à perfuração e com tampa, respeitando a linha tracejada (nível limite de 2/3 de sua capacidade) que indica o limite da caixa;
- Os recipientes específicos para descarte de material **não devem ser preenchidos** acima do limite de 2/3 de sua capacidade total e devem ser colocados sempre próximos do local onde é realizado o procedimento;
- O carimbo da Comissão Perfuro-cortante que está nos recipientes para descarte de material perfuro-cortante deverá ser preenchido corretamente como segue: **DATA de MONTAGEM, NOME do COLABORADOR** que montou, e após preenchida até o nível limite de 2/3 de sua capacidade, deverá colocar a **DATA de FECHAMENTO, NOME do COLABORADOR que fechou e SETOR**;
- Cuidado ao descartar o perfuro-cortante no recipiente específico, sempre atento a **agulhas que possam estar aparentes** na boca do recipiente de descarte;
- Atenção para **não deixar** nenhum material perfuro-cortante nas **roupas de cama/leitos e no chão, devendo ser recolhidos prontamente pelo profissional de enfermagem.**

Nº	Nome	Função	Setor
01	Yuri Rivas	Tec Enf	EMERG CONV
02	Ana Paula Lopes Rodrigues	Tec. Enf.	Emerg. Conv.
03	Wanderson Tagliari Etelka	Sec. enf.	Emerg - Conv -
04	Gabriel Ishido Machado	Tec enfº	Emerg Conv -
05	Franiele Augusto	Sec. enf	Amb. Clinica
06	Marcia Aparecida Luis	Técnica Enfermagem	Emergência SUS
07	MAYARA D. FERREIRO	Tec. Enfº	Emerg SUS.
08	Elizabeth V. Stela	Enfermeira	Emerg. SUS.
09	marilete Pertussatti	Tec. enfermagem	Emerg. SUS
10	AUGUSTO F. SOARES	Tec enfermagem	Emerg SUS
11	LOWRI D. DOS SANTOS	Tec. enf	Emerg. SUS.
12	Jaqueline L. P. Papuzzi	Tec. enf.	Emerg. SUS
13	João Pedro C. Zucchi	Tec. Enf	Emerg. SUS
14	KATIA CRISTINA BRIO BANASO Bomfim	AUX. LABORATORIO	IMEDI.
15	Aline Ap. de Carvalho Cesarino	Aux. de Laboratório	IMEDI
16	Stephanie Silvio Lourenço de Novos	Aux. Laboratório	IMEDI



Finalidade: ( ) TREINAMENTO ( ) CURSO ( ) REUNIÃO  ORIENTAÇÃO  COMUNICADO ( ) PALESTRA

Categoria: ( ) INTEGRAÇÃO ( ) PROCESSOS/ROTINAS ( ) TREINAMENTO COMPORTAMENTAL  
( ) TREINAMENTO TÉCNICO ( ) BENCHMARKING  OUTROS **DDS**

Carga Horária: **15 minutos**

Data: **13/03/2025**

Facilitador:

Fabiano Henrique M. de Lima  
Técnico de Segurança do Trabalho  
Reg. n.º 0108662/SP

**Tema: CUIDADOS COM MATERIAIS PERFURO CORTANTES.**

Para Proteção e Segurança de Todos, devem agir com a Máxima Atenção durante a realização de qualquer procedimento, bem como na manipulação de material perfuro cortante para evitar acidentes.

- As agulhas **não devem ser** reencapadas, entortadas, quebradas ou retiradas da seringa com as mãos;
- **Nunca utilizar os dedos** como anteparo durante a realização de procedimentos que envolvam materiais perfuro cortantes;
- Todo material perfuro cortante, mesmo que estéril, **deve ser desprezado** em recipientes resistentes à perfuração e com tampa, respeitando a linha tracejada (nível limite de 2/3 de sua capacidade) que indica o limite da caixa;
- Os recipientes específicos para descarte de material **não devem ser preenchidos** acima do limite de 2/3 de sua capacidade total e devem ser colocados sempre próximos do local onde é realizado o procedimento;
- O carimbo da Comissão Perfuro-cortante que está nos recipientes para descarte de material perfuro-cortante deverá ser preenchido corretamente como segue: **DATA de MONTAGEM, NOME do COLABORADOR** que montou, e após preenchida até o nível limite de 2/3 de sua capacidade, deverá colocar a **DATA de FECHAMENTO, NOME do COLABORADOR que fechou e SETOR**;
- Cuidado ao descartar o perfuro-cortante no recipiente específico, sempre atento a **agulhas que possam estar aparentes** na boca do recipiente de descarte;
- Atenção para **não deixar** nenhum material perfuro-cortante nas **roupas de cama/leitos e no chão, devendo ser recolhidos prontamente pelo profissional de enfermaria.**

Nº	Nome	Função	Setor
01	Bianca Carolina Lima de Oliveira	Enfermeira	Posto 6
02	Juelen Cristina de Camargo	Tec. Enfermagem	Posto 6
03	Mariane Pereira da Silva	Tec. Enf.	Posto 09
04	Danielle de Carvalho Aguiar	Tec. Enf.	Posto 06
05	William do Cruz Moniz	Tec. Enfermagem	Posto 4
06	Marta Ruata de Oliveira Souza	Tec. Enfermagem	Posto IV
07	M <sup>te</sup> Verônica de Oliveira	Sec. Enf.	Posto IV
08	Leonardo Felipe Costa de S.	Sec. enfermagem	Posto V
09	Jose Paulo Souza de Oliveira	Sec. enfermagem	Posto III
10	Jhander M. S. Filho	Sec. Enf.	Posto III
11	Olivia Pereira	Tec. Enf.	Posto II
12	Nathalie Mignatti	Tec. Enfermagem	Posto II
13	Edleneza de Souza	Tec. Enfermagem	Posto II
14	Lamira Nunes de Araújo	Enfermeira	Posto II
15	Fagundes Aparecida de Souza	Tec. enf.	Suíte I
16	Nicely Oliveira Silva	Tec. enf.	Suíte I



Finalidade: ( ) TREINAMENTO ( ) CURSO ( ) REUNIÃO  ORIENTAÇÃO  COMUNICADO ( ) PALESTRA

Categoria: ( ) INTEGRAÇÃO ( ) PROCESSOS/ROTINAS ( ) TREINAMENTO COMPORTAMENTAL  
( ) TREINAMENTO TÉCNICO ( ) BENCHMARKING  OUTROS **DDS**

Carga Horária: **15 min**

Data: **11/03/2025**

Facilitador:


Fabiano Henrique M. de Lima  
Técnico de Segurança do Trabalho  
Reg. n.º 0108662/SP

**Tema: CUIDADOS COM MATERIAIS PERFURO CORTANTES.**

Para Proteção e Segurança de Todos, devem agir com a Máxima Atenção durante a realização de qualquer procedimento, bem como na manipulação de material perfuro cortante para evitar acidentes.

- As agulhas **não devem ser** reencapadas, entortadas, quebradas ou retiradas da seringa com as mãos;
- **Nunca utilizar os dedos** como anteparo durante a realização de procedimentos que envolvam materiais perfuro cortantes;
- Todo material perfuro cortante, mesmo que estéril, **deve ser desprezado** em recipientes resistentes à perfuração e com tampa, respeitando a linha tracejada (nível limite de 2/3 de sua capacidade) que indica o limite da caixa;
- Os recipientes específicos para descarte de material **não devem ser preenchidos** acima do limite de 2/3 de sua capacidade total e devem ser colocados sempre próximos do local onde é realizado o procedimento;
- O carimbo da Comissão Perfuro-cortante que está nos recipientes para descarte de material perfuro-cortante deverá ser preenchido corretamente como segue: **DATA de MONTAGEM, NOME do COLABORADOR** que montou, e após preenchida até o nível limite de 2/3 de sua capacidade, deverá colocar a **DATA de FECHAMENTO, NOME do COLABORADOR que fechou e SETOR**;
- Cuidado ao descartar o perfuro-cortante no recipiente específico, sempre atento a **agulhas que possam estar aparentes** na boca do recipiente de descarte;
- Atenção para **não deixar** nenhum material perfuro-cortante nas **roupas de cama/leitos e no chão, devendo ser recolhidos prontamente pelo profissional de enfermaria.**

Nº	Nome	Função	Setor
01	Duino Bombarda	Tec Enf	Posto 11
02	Marcia Justiana C.J. dos Santos	Técnica enf.	Posto II
03	Rauno de morais	Técnicos de enfermagem	Posto II
04	Antônio Gomes do Nascimento Júnior	Tec. Enf.	Ambulatório
05	Rivildo Pereira N.A. do Monte	Tec. Enf.	Posto 09
06	Francisca Dodau de Silva	Tec. enfermagem	Posto 09
07	Ana Flávia Garcia Rezende	tec enfermagem	Posto 09
08	Luana de Araújo Alves	Tec. Enfermagem	Posto 8
09	Vilma dos Santos	Tec. enf.	Posto 8
10	Ignácio Xavier de Silva	Tec Enf	Posto 8
11	Roberto Abreu da Silva	Tec. enfermagem	Posto 8
12	Raise de A. Rosendo de A	ENFERMEIRO	Posto 8
13	Heliana Ramos Reis	Tec. enfermagem	P. 8
14	Wojack de Souza	Tec enf	Posto
15	Fernanda de Oliveira das Neves	Tec. enf.	Posto 6
16	Dante Azevedo	Tec. enfer	Posto 06



Finalidade: ( ) TREINAMENTO ( ) CURSO ( ) REUNIÃO (X) ORIENTAÇÃO (X) COMUNICADO ( ) PALESTRA

Categoria: ( ) INTEGRAÇÃO ( ) PROCESSOS/ROTINAS ( ) TREINAMENTO COMPORTAMENTAL  
( ) TREINAMENTO TÉCNICO ( ) BENCHMARKING (X) OUTROS DDS

Carga Horária: 15 minutos

Data: 11/03/2025

Facilitador:

Gilson José de Almeida  
Téc. Segurança Trabalho  
Reg. MTE: 51/00118-1

**Tema: CUIDADOS COM MATERIAIS PERFURO CORTANTES.**

Para Proteção e Segurança de Todos, devem agir com a Máxima Atenção durante a realização de qualquer procedimento, bem como na manipulação de material perfuro cortante para evitar acidentes.

- As agulhas **não devem ser** reencapadas, entortadas, quebradas ou retiradas da seringa com as mãos;
- **Nunca utilizar os dedos** como anteparo durante a realização de procedimentos que envolvam materiais perfuro cortantes;
- Todo material perfuro cortante, mesmo que estéril, **deve ser desprezado** em recipientes resistentes à perfuração e com tampa, respeitando a linha tracejada (nível limite de 2/3 de sua capacidade) que indica o limite da caixa;
- Os recipientes específicos para descarte de material **não devem ser preenchidos** acima do limite de 2/3 de sua capacidade total e devem ser colocados sempre próximos do local onde é realizado o procedimento;
- O carimbo da Comissão Perfuro-cortante que está nos recipientes para descarte de material perfuro-cortante deverá ser preenchido corretamente como segue: **DATA de MONTAGEM, NOME do COLABORADOR** que montou, e após preenchida até o nível limite de 2/3 de sua capacidade, deverá colocar a **DATA de FECHAMENTO, NOME do COLABORADOR que fechou e SETOR**;
- Cuidado ao descartar o perfuro-cortante no recipiente específico, sempre atento a **agulhas que possam estar aparentes** na boca do recipiente de descarte;
- Atenção para **não deixar** nenhum material perfuro-cortante nas **roupas de cama/leitos e no chão, devendo ser recolhidos prontamente pelo profissional de enfermagem.**

Nº	Nome	Função	Setor
01	Victoria Raimundo Campesino	Tec. Enfermagem	Emergência SUS
02	Andre Luiz de Almeida	Tec. Enfermagem	" "
03	Carla A. S. Garcia	Tec. Enferm.	Emerg. SUS
04	Gabriel Gustavo de A. da Costa	Tec. Enf.	Emerg. SUS
05	Carlos Henrique R. de Souza	Enfermeiro	Emerg. SUS
06	Jana P. J. Martins	Enfermeira	Emerg. SUS
07	Angela R. Pereira	Tec. Enf.	Emerg. SUS
08	Diana C. Pires Vasconcelos	Enfermeira	Emerg. SUS
09	Marcelo Pracyk	Aux. Enf.	Emerg. Conv.
10	Carolina Zaguelo M. Costa	Enfermeira	Emerg. Conv.
11	Josiane Berger dos Santos	Técnicos Enfermagem	Emerg. Conv.
12	Maria M. R. Labeiro	Tec. Enf.	Emerg. Conv.
13	Adriely Gussó	Tec. Enfermagem	Emerg. Convênio
14	Ivanilda Costa da Silva	Tec. Enfermagem	Oncologia
15	Jana Cecília Roveri Dionísio	Enfermeira	Oncologia
16	Falqueline da Silva Mendes	Enfermeira	Oncologia



Finalidade: ( ) TREINAMENTO ( ) CURSO ( ) REUNIÃO ( ) ORIENTAÇÃO (X) COMUNICADO ( ) PALESTRA

Categoria: ( ) INTEGRAÇÃO ( ) PROCESSOS/ROTINAS ( ) TREINAMENTO COMPORTAMENTAL  
( ) TREINAMENTO TÉCNICO ( ) BENCHMARKING (X) OUTROS DDS

Carga Horária: 15 minutos Data: 11/03/2025 Facilitador: Gilson José de Almeida


Téc. Segurança Trabalho  
Reg. MTE 51/00118-1

Tema: CUIDADOS COM MATERIAIS PERFURO CORTANTES.

Para Proteção e Segurança de Todos, devem agir com a Máxima Atenção durante a realização de qualquer procedimento, bem como na manipulação de material perfuro cortante para evitar acidentes.

- As agulhas **não devem ser** reencapadas, entortadas, quebradas ou retiradas da seringa com as mãos;
- **Nunca utilizar os dedos** como anteparo durante a realização de procedimentos que envolvam materiais perfuro cortantes;
- Todo material perfuro cortante, mesmo que estéril, **deve ser desprezado** em recipientes resistentes à perfuração e com tampa, respeitando a linha tracejada (nível limite de 2/3 de sua capacidade) que indica o limite da caixa;
- Os recipientes específicos para descarte de material **não devem ser preenchidos** acima do limite de 2/3 de sua capacidade total e devem ser colocados sempre próximos do local onde é realizado o procedimento;
- O carimbo da Comissão Perfuro-cortante que está nos recipientes para descarte de material perfuro-cortante deverá ser preenchido corretamente como segue: **DATA de MONTAGEM, NOME do COLABORADOR** que montou, e após preenchida até o nível limite de 2/3 de sua capacidade, deverá colocar a **DATA de FECHAMENTO, NOME do COLABORADOR que fechou e SETOR**;
- Cuidado ao descartar o perfuro-cortante no recipiente específico, sempre atento a **agulhas que possam estar aparentes** na boca do recipiente de descarte;
- Atenção para **não deixar** nenhum material perfuro-cortante nas **roupas de cama/leitos e no chão, devendo ser recolhidos prontamente pelo profissional de enfermagem.**

Nº	Nome	Função	Setor
01	Mônica Leal dos Santos	Téc. Gesso	Ortopedia
02	Raphaela Pignatti Lusvardi	Téc. Enfermagem	Amb. Clínicos
03	Maria Fernanda Lencinas	Téc. Enfermagem	Amb. Oftalmo
04	Adriana Martins O. Freitas	Téc. Enfermagem	Amb. Oftalmo
05	Marei Cristina Bertolino Taveira	Téc. Enfermagem	Amb. Oftalmo
06	Katia Regina Múrcia Rocha	Téc. Enfermagem	Amb. Oftalmo
07	Bruno N. de Souza	Téc. Enfermagem	CO
08	Jenylene F. Araújo	Téc. enf.	CO
09	Samaro Cristina de S. Campos	aux. enf.	CO
10	Larayne M. Contreras	Téc. Enf.	C.O
11	Paula Joseane De La Moura Marques	Téc. Enfermagem	C.O
12	Laudice Pereira de Oliveira	Téc. Enfermagem	BE
13	MARILYN DE SILVA LOPES	Téc. Enfermagem	C.O
14	Jessiane dos Santos Pereira	Téc. Enfermagem	C.O
15	Shirley Braga	Téc. Enfermagem	M. I
16	Diene de Oliveira Santos	Téc. Enfermagem	Red



Finalidade: ( ) TREINAMENTO ( ) CURSO ( ) REUNIÃO  ORIENTAÇÃO  COMUNICADO ( ) PALESTRA

Categoria: ( ) INTEGRAÇÃO ( ) PROCESSOS/ROTINAS ( ) TREINAMENTO COMPORTAMENTAL  
( ) TREINAMENTO TÉCNICO ( ) BENCHMARKING  OUTROS **DDS**


Carga Horária: **15 minutos** Data: **11/03/2025** Facilitador: **Gilson José de Almeida**  
Téc. Segurança Trabalho  
Reg. MTE 51/00118-1

Tema: **CUIDADOS COM MATERIAIS PERFURO CORTANTES.**

Para Proteção e Segurança de Todos, devem agir com a Máxima Atenção durante a realização de qualquer procedimento, bem como na manipulação de material perfuro cortante para evitar acidentes.

- As agulhas **não devem ser** reencapadas, entortadas, quebradas ou retiradas da seringa com as mãos;
- **Nunca utilizar os dedos** como anteparo durante a realização de procedimentos que envolvam materiais perfuro cortantes;
- Todo material perfuro cortante, mesmo que estéril, **deve ser desprezado** em recipientes resistentes à perfuração e com tampa, respeitando a linha tracejada (nível limite de 2/3 de sua capacidade) que indica o limite da caixa;
- Os recipientes específicos para descarte de material **não devem ser preenchidos** acima do limite de 2/3 de sua capacidade total e devem ser colocados sempre próximos do local onde é realizado o procedimento;
- O carimbo da Comissão Perfuro-cortante que está nos recipientes para descarte de material perfuro-cortante deverá ser preenchido corretamente como segue: **DATA de MONTAGEM, NOME do COLABORADOR** que montou, e após preenchida até o nível limite de 2/3 de sua capacidade, deverá colocar a **DATA de FECHAMENTO, NOME do COLABORADOR que fechou e SETOR**;
- Cuidado ao descartar o perfuro-cortante no recipiente específico, sempre atento a **agulhas que possam estar aparentes** na boca do recipiente de descarte;
- Atenção para **não deixar** nenhum material perfuro-cortante nas **roupas de cama/leitos e no chão, devendo ser recolhidos prontamente pelo profissional de enfermagem.**

Nº	Nome	Função	Setor
01	Nara Alves Salateyo	Tec. Enf	Emerg. sus
02	Durvalo n. g. Pinto	TEC. enf	Emerg. sus.
03	Allesio ds g	TCC enf	Emerg. sus
04	THIAGO VARELA DE MOURA	TEC. ENF.	Emerg. SUS
05	Patricia Ap. Rodrigues	Tec. Enf.	Em. sus
06	Selenio maculino g dos Santos	Tec. Enf. 3º	Emerg. SUS
07	Conrado Libano Ferris D'az	Tec. Enf. 1º	Emerg. SUS.
08	Angela Reis Romão	Tec. Enf.	Emerg. sus.
09	Tainara C. P. Flausino	Tec. Enf.	Oncologia
10	Gabrielle Amato D. Gouveia	Enfermeiro	Oncologia
11	Honara Castro	Tec. enf.	Oncol
12	Rosineia B. Silva	Farmacêutica	oncologia
13	Emilia B. Silva	Enf	ONCOLOGIA
14	Tatiane Laursoni Campan	Farmacêutica	Oncologia
15	Luciano Ap. de Andrade Simões	farmacêutica	oncol. pro.
16	Flores Sora Silvio Licio	tec enf	omb



Finalidade: ( ) TREINAMENTO ( ) CURSO ( ) REUNIÃO  ORIENTAÇÃO  COMUNICADO ( ) PALESTRA

Categoria: ( ) INTEGRAÇÃO ( ) PROCESSOS/ROTINAS ( ) TREINAMENTO COMPORTAMENTAL  
( ) TREINAMENTO TÉCNICO ( ) BENCHMARKING  OUTROS *DDS*

Carga Horária: *35 minutos* Data: *11/03/2025* Facilitador: *Fabiano Henrique M. de Lima*  
Técnico de Segurança do Trabalho  
Reg. n.º 0108662/SP

**Tema: CUIDADOS COM MATERIAIS PERFURO CORTANTES.**

Para Proteção e Segurança de Todos, devem agir com a Máxima Atenção durante a realização de qualquer procedimento, bem como na manipulação de material perfuro cortante para evitar acidentes.

- As agulhas **não devem ser** reencapadas, entortadas, quebradas ou retiradas da seringa com as mãos;
- **Nunca utilizar os dedos** como anteparo durante a realização de procedimentos que envolvam materiais perfuro cortantes;
- Todo material perfuro cortante, mesmo que estéril, **deve ser desprezado** em recipientes resistentes à perfuração e com tampa, respeitando a linha tracejada (nível limite de 2/3 de sua capacidade) que indica o limite da caixa;
- Os recipientes específicos para descarte de material **não devem ser preenchidos** acima do limite de 2/3 de sua capacidade total e devem ser colocados sempre próximos do local onde é realizado o procedimento;
- O carimbo da Comissão Perfuro-cortante que está nos recipientes para descarte de material perfuro-cortante deverá ser preenchido corretamente como segue: **DATA de MONTAGEM, NOME do COLABORADOR** que montou, e após preenchida até o nível limite de 2/3 de sua capacidade, deverá colocar a **DATA de FECHAMENTO, NOME do COLABORADOR que fechou e SETOR**;
- Cuidado ao descartar o perfuro-cortante no recipiente específico, sempre atento a **agulhas que possam estar aparentes** na boca do recipiente de descarte;
- Atenção para **não deixar** nenhum material perfuro-cortante nas **roupas de cama/leitos e no chão, devendo ser recolhidos prontamente pelo profissional de enfermaria.**

Nº	Nome	Função	Setor
01	<i>Alessandra Pio Mendes da Silva</i>	<i>Tec. Enfermagem</i>	<i>Posto 8</i>
02	<i>Danielle Cristina de Jesus</i>	<i>Tec. enfermagem</i>	<i>Posto 8</i>
03	<i>Stephany Covalente da Silva</i>	<i>tec. enf.</i>	<i>Posto 8</i>
04	<i>Luciângela de F. Rocha Azevedo</i>	<i>Tec. Enf.</i>	<i>Posto 8</i>
05	<i>Gláucia Ap Ferreira Alves</i>	<i>tec enf</i>	<i>Posto 28</i>
06	<i>Jayllen C.S. Bertolino</i>	<i>enfermeiro</i>	<i>Posto 8</i>
07	<i>Franciele de Jesus</i>	<i>Tq</i>	<i>Posto 4</i>
08	<i>Quelma L.C. Mendes</i>	<i>tec. enf.</i>	<i>Posto 4</i>
09	<i>Maricelara Elaine de S.R. Silva</i>	<i>Tec Enf</i>	<i>Posto 4</i>
10	<i>Paulo Roberto</i>	<i>Tec Enf</i>	<i>Posto 4</i>
11	<i>Paulo Cristiano P. Leite</i>	<i>Tec Enf.</i>	<i>Posto III</i>
12	<i>Maria de Jesus G. da Rocha</i>	<i>Tec enf.</i>	<i>Posto III</i>
13	<i>Geusa Ap. Pereira</i>	<i>Tec enfermagem</i>	<i>Posto III</i>
14	<i>Michelle C. Magalhães</i>	<i>Tec. Enfermagem</i>	<i>Suíte I</i>
15	<i>Gabriela M. Brito</i>	<i>Tec. Enf.</i>	<i>Suíte I</i>
16	<i>Rayzella Schain Alves</i>	<i>Tec. Enferma</i>	<i>Suíte I</i>



Finalidade: ( ) TREINAMENTO ( ) CURSO ( ) REUNIÃO  ORIENTAÇÃO  COMUNICADO ( ) PALESTRA

Categoria: ( ) INTEGRAÇÃO ( ) PROCESSOS/ROTINAS ( ) TREINAMENTO COMPORTAMENTAL  
( ) TREINAMENTO TÉCNICO ( ) BENCHMARKING  OUTROS **DDS**


Carga Horária: **15 min** Data: **12/03/2025** Facilitador: **Fabiano Henrique M. de Lima**  
Técnico de Segurança do Trabalho  
Reg. n.º 0108662/SP

**Tema: CUIDADOS COM MATERIAIS PERFURO CORTANTES.**

Para Proteção e Segurança de Todos, devem agir com a Máxima Atenção durante a realização de qualquer procedimento, bem como na manipulação de material perfuro cortante para evitar acidentes.

- As agulhas **não devem ser** reencapadas, entortadas, quebradas ou retiradas da seringa com as mãos;
- **Nunca utilizar os dedos** como anteparo durante a realização de procedimentos que envolvam materiais perfuro cortantes;
- Todo material perfuro cortante, mesmo que estéril, **deve ser desprezado** em recipientes resistentes à perfuração e com tampa, respeitando a linha tracejada (nível limite de 2/3 de sua capacidade) que indica o limite da caixa;
- Os recipientes específicos para descarte de material **não devem ser preenchidos** acima do limite de 2/3 de sua capacidade total e devem ser colocados sempre próximos do local onde é realizado o procedimento;
- O carimbo da Comissão Perfuro-cortante que está nos recipientes para descarte de material perfuro-cortante deverá ser preenchido corretamente como segue: **DATA de MONTAGEM, NOME do COLABORADOR** que montou, e após preenchida até o nível limite de 2/3 de sua capacidade, deverá colocar a **DATA de FECHAMENTO, NOME do COLABORADOR que fechou e SETOR**;
- Cuidado ao descartar o perfuro-cortante no recipiente específico, sempre atento a **agulhas que possam estar aparentes** na boca do recipiente de descarte;
- Atenção para **não deixar** nenhum material perfuro-cortante nas **roupas de cama/leitos e no chão, devendo ser recolhidos prontamente pelo profissional de enfermaria.**

Nº	Nome	Função	Setor
01	Melviniano Mac Gdoti	Auxiliar Enfermagem	Posto 6
02	Christiane dos Figueiredo	Téc. Enf.	Posto 6
03	Gláucia M. Brito	Téc. Enf.	Posto 6
04	EMERSON BUENO DA SILVA	TEC ENF	P. 6
05	Edna Aguiar Bezerra	téc enfer.	P. 6
06	Paula Luana Garnier	Téc Enf	P. 4
07	Marcelo Jesus de Souza	Téc Enf	P. 6
08	Ysica Oliveira Mendonça	Téc. Enfermagem	IX
09	Simone C. A. Neves	Téc Enfermagem	IX
10	Daniela Furlan	Téc Enfermagem	IX
11	Milena PS Martins	Enfermeira	IX
12	Luiz G. G. G.	TEC. CNF.	Tomo.
13	Andressa F. Batista, Saranga	Téc. Radiologia	Tomo/Rx
14	Tatiana dos de Souza	Téc Radiologia	Radiologia
15	Kauane Oliveira Santos	Sec. Enfermagem	Radiologia
16	Bruno de Souza	Téc. Radiologia	Radiologia



Finalidade: ( ) TREINAMENTO ( ) CURSO ( ) REUNIÃO ( ) ORIENTAÇÃO (X) COMUNICADO ( ) PALESTRA

Categoria: ( ) INTEGRAÇÃO ( ) PROCESSOS/ROTINAS ( ) TREINAMENTO COMPORTAMENTAL  
( ) TREINAMENTO TÉCNICO ( ) BENCHMARKING (X) OUTROS **DDS**

Carga Horária: **15 minutos**

Data: **12/03/2025**

Facilitador:


Gilson José de Almeida  
Téc. Segurança Trabalho  
Reg. MTE 51700118-1

**Tema: CUIDADOS COM MATERIAIS PERFURO CORTANTES.**

Para Proteção e Segurança de Todos, devem agir com a Máxima Atenção durante a realização de qualquer procedimento, bem como na manipulação de material perfuro cortante para evitar acidentes.

- As agulhas **não devem ser** reencapadas, entortadas, quebradas ou retiradas da seringa com as mãos;
- **Nunca utilizar os dedos** como anteparo durante a realização de procedimentos que envolvam materiais perfuro cortantes;
- Todo material perfuro cortante, mesmo que estéril, **deve ser desprezado** em recipientes resistentes à perfuração e com tampa, respeitando a linha tracejada (nível limite de 2/3 de sua capacidade) que indica o limite da caixa;
- Os recipientes específicos para descarte de material **não devem ser preenchidos** acima do limite de 2/3 de sua capacidade total e devem ser colocados sempre próximos do local onde é realizado o procedimento;
- O carimbo da Comissão Perfuro-cortante que está nos recipientes para descarte de material perfuro-cortante deverá ser preenchido corretamente como segue: **DATA de MONTAGEM, NOME do COLABORADOR** que montou, e após preenchida até o nível limite de 2/3 de sua capacidade, deverá colocar a **DATA de FECHAMENTO, NOME do COLABORADOR que fechou e SETOR**;
- Cuidado ao descartar o perfuro-cortante no recipiente específico, sempre atento a **agulhas que possam estar aparentes** na boca do recipiente de descarte;
- Atenção para **não deixar** nenhum material perfuro-cortante nas **roupas de cama/leitos e no chão, devendo ser recolhidos prontamente pelo profissional de enfermagem.**

Nº	Nome	Função	Setor
01	Camilla Kelly Cavemaghi	Enfermeira	Posto 1
02	Abrielly Gregório Casanova	Posto 1 Técnica	Endoscopia
03	Daniela de Jesus Lopes	Suite II	Endoscopia; Enfermagem
04	Karina M. Nubano	Téc. Enf.	Suite II
05	Aniele Joaquina Millo	Téc. Enfermagem	Suite 2
06	Angela Maria V. Galvão	Téc. endoscopia	Endoscopia <sup>convulsa</sup>
07	Genarina Santos do Prado	Téc. Enfermagem	Endoscopia
08	Luizmar Marcos Alves	Sec. de Enfermagem	Endoscopia
09	Cláudia de Souza Sobrado	Téc. de Enfermagem	Endoscopia
10	Karina Santiago Ribeiro	Téc. de Enfermagem	Endoscopia
11	Fernanda Correia de Almeida	Téc. Enfermagem	Endoscopia
12	Pedro J. Matos Neto	Estagiário	IMEDI
13	Griffen Polim	Aux. laboratório	IMEDI
14	Genáia Oliveira Santos	Estagiária	IMEDI
15	Guilaine Dania Ap. D'Almeida	Téc. Enfermagem	Endoscopia
16	Tereza Silva de Alencar	Téc. Enfermagem	Endoscopia



Finalidade: ( ) TREINAMENTO ( ) CURSO ( ) REUNIÃO  ORIENTAÇÃO  COMUNICADO ( ) PALESTRA

Categoria: ( ) INTEGRAÇÃO ( ) PROCESSOS/ROTINAS ( ) TREINAMENTO COMPORTAMENTAL  
( ) TREINAMENTO TÉCNICO ( ) BENCHMARKING  OUTROS **DDS**

Carga Horária: **15 min**

Data: **12/03/2025**

Facilitador:


**Fabiano Henrique M. de Lima**  
Técnico de Segurança do Trabalho  
Reg. n.º 0108662/SP

**Tema: CUIDADOS COM MATERIAIS PERFURO CORTANTES.**

Para Proteção e Segurança de Todos, devem agir com a Máxima Atenção durante a realização de qualquer procedimento, bem como na manipulação de material perfuro cortante para evitar acidentes.

- As agulhas **não devem ser** reencapadas, entortadas, quebradas ou retiradas da seringa com as mãos;
- **Nunca utilizar os dedos** como anteparo durante a realização de procedimentos que envolvam materiais perfuro cortantes;
- Todo material perfuro cortante, mesmo que estéril, **deve ser desprezado** em recipientes resistentes à perfuração e com tampa, respeitando a linha tracejada (nível limite de 2/3 de sua capacidade) que indica o limite da caixa;
- Os recipientes específicos para descarte de material **não devem ser preenchidos** acima do limite de 2/3 de sua capacidade total e devem ser colocados sempre próximos do local onde é realizado o procedimento;
- O carimbo da Comissão Perfuro-cortante que está nos recipientes para descarte de material perfuro-cortante deverá ser preenchido corretamente como segue: **DATA de MONTAGEM, NOME do COLABORADOR** que montou, e após preenchida até o nível limite de 2/3 de sua capacidade, deverá colocar a **DATA de FECHAMENTO, NOME do COLABORADOR que fechou e SETOR**;
- Cuidado ao descartar o perfuro-cortante no recipiente específico, sempre atento a **agulhas que possam estar aparentes** na boca do recipiente de descarte;
- Atenção para **não deixar** nenhum material perfuro-cortante nas **roupas de cama/leitos e no chão, devendo ser recolhidos prontamente pelo profissional de enfermagem.**

Nº	Nome	Função	Setor
01	Sueci Alves Martins	Tec auxf.	Terapias Fis
02	Waldely Oliveira	Tec Rx	Rx
03	Fabiano T. Almeida	Tec Rx	Radiologia
04	Marcelo Henrique do Silveira	Tec Rx	Radiologia
05	Enilio Alberto	Tec Rx	Radiologia
06	Camila de Oliveira P. Silva	Tec Rx	Radiologia
07	Mateus Moais Guisau	Tec Rx	Radiologia
08	Matheus Almeida	Tec Rx	Radiologia
09	Alcides Bezerra de Castro	Tec Rx	Radiologia
10	Jorge Luis J. Carmo	Tec Rx	Radiologia
11	Márcio F. B. Faria	Tec. Rx	Radiologia
12	Andriano Junio da Silva	Tec. Rx	Radiologia
13	Stanyer J. Guimarães	Tec. Radiologia	Radiologia
14	Wagner Roberto Santana, Jr.	Tec. Radiologia	Radiologia
15	Guilherme Roberto de Jesus	Tec Radiologia	Radiologia
16	Rafael Augusto Zaccos Vieira	Tec Radiologia	Radiologia



SANTA CASA DE MISERICÓRDIA  
DE SÃO JOSÉ DO RIO PRETO  
COMPROMISSO COM A QUALIDADE HOSPITALAR



# LISTA DE PRESENÇA

Finalidade: ( ) TREINAMENTO ( ) CURSO ( ) REUNIÃO  ORIENTAÇÃO  COMUNICADO ( ) PALESTRA

Categoria: ( ) INTEGRAÇÃO ( ) PROCESSOS/ROTINAS ( ) TREINAMENTO COMPORTAMENTAL  
( ) TREINAMENTO TÉCNICO ( ) BENCHMARKING  OUTROS **DDS**

Carga Horária: 15 minutos Data: 24/04/25 Facilitador:

Gilson José de Almeida  
Téc. Segurança Trabalho  
Reg. MTE 51/00118-1

Tema: INTEGRAÇÃO EM SEGURANÇA DO TRABALHO - ORDEM DE SERVIÇOS - USO E CONSERVAÇÃO DOS EPI'S - ORIENTAÇÕES RESPECTIVA DAS FUNÇÕES E SETORES E SEUS RISCOS - EVITAR ACIDENTES DE TRABALHO - PROIBIDO USO DE ADORNOS - DESCARTE CORRETO DOS PERFUROCORTANTES.

Nº	Nome	Função	Setor
01	Adriana S. Francischetti	Téc Enfermagem	Unid 8
02	João Victor Dos Santos Santana	Téc Enfermagem	Emergência SUS
03	Wellington Menezes	Téc de Enfermagem	Tomografia
04	Sarah Miriã Guimarães	Recepcionista	Setor de imagem
05	Paula Jansen Paes de Castro	Copista	Copias
06	Rita de Cássia Guimarães da Rosa	auxiliar limpeza	DHL
07	Toyni da Silva Ferreira	Téc Enfermagem	unid 04
08	Jaqueline Alves de Oliveira	Tec em enfermagem	Endoscopia
09	Ana Cláudia de Oliveira	Téc enf.	unid 6
10	Debora C. Ribeiro	Téc. Enfermagem	Centro Cirúrgico
11	Gabriel da Silva Rocha	Auxiliar	Almoxarifado
12	Estevão Cruz Memieri	Auxiliar	Farmácia central
13	Maria Mariléia P. Almeida	auxiliar	castura
14	Somália Zaninello	auxiliar limpeza	limpeza
15	Rafael Martins da Silva	auxiliar lavanderia	lavanderia
16	Yellson Galati	AXO geral	limpeza
17	Franciele Jozem de Araújo	Téc. Enfermagem	Unidade 9
18	Maria Fernanda Frapatti	Contínuo	Supervisão enfermagem
19			
20			
21			
22			
23			
24			
25			

Gilson José de Almeida  
Téc. Segurança Trabalho  
Reg. MTE 51/00118-1



SANTA CASA DE MISERICÓRDIA  
DE SÃO JOSÉ DO RIO PRETO  
COMPROMISSO COM A QUALIDADE HOSPITALAR



# LISTA DE PRESENÇA

Finalidade: ( ) TREINAMENTO ( ) CURSO ( ) REUNIÃO (X) ORIENTAÇÃO (X) COMUNICADO ( ) PALESTRA

Categoria: ( ) INTEGRAÇÃO ( ) PROCESSOS/ROTINAS ( ) TREINAMENTO COMPORTAMENTAL  
( ) TREINAMENTO TÉCNICO ( ) BENCHMARKING (X) OUTROS DDS

Carga Horária: 15 minutos


Data: 09/04 a 24/04/25

Facilitador:

Fabiano Henrique M. de Lima  
Técnico de Segurança do Trabalho  
Reg. n.º 0108662/SP

Tema: INTEGRAÇÃO EM SEGURANÇA DO TRABALHO - ORDEM DE SERVIÇOS - USO E CONSERVAÇÃO DOS EPI'S - ORIENTAÇÕES RESPECTIVA DAS FUNÇÕES E SETORES E SEUS RISCOS - EVITAR ACIDENTES DE TRABALHO - PROIBIDO USO DE ADORNOS - DESCARTE CORRETO DOS PERFUROCORCANTES.

Nº	Nome	Função	Setor
01	Luiz Vinícius Soares	Paralelo	Portaria
02	Geek S. de Oliveira	Ax. limpeza	HOTELARIA
03	Bianca Juliana de Souza Santos	Técnica de enfermagem	emergência
04	Alamir G. dos Santos Carneiro	Técnico Enf.	Posto 06
05	Amândeo de S. O. Carvalho	Tec. Enfermagem	Emergência
06	Juan H. de O. da Silva	Tec. Enfermagem	Emergência
07	Marcelo - técnico de Apoio	Tec. Enfermagem	UTI - Pediatría
08	Anna Carolina F. Opale	Tec. enfermagem	CME
09	Bruno Carvalho Sestiniato	Tec. enfermagem	UTI Adultos
10	Jherique Benifácio de Almeida	Tec. enfermagem	cobertura
11	Mauro	Tec. enfermagem	UTI
12	Leda F. Cardenas	Técnica de fax	UTI
13	Michelle Ap. Gi. Farias	lavanderia	Aux. LAVAND.
14	Alma de Jesus Pereira da Silva	Ax de limpeza	Hotelaria
15	Jenifer Raely dos Santos	continua	SUP. ENFERM.
16	Alicia Dutra Santana	Enfermeira	UTI - Pediatría
17	Bruna Natalia Candida Alves	Ax de limpeza	Departamento de limpeza
18	Juliane A. Neves Pereira	Ax. Serviços gerais	Serviços gerais
19	Renato Carvalho	Digitador	Farmácia Central
20	Maria Carolina de Souza Bruni	Recepcionista	ambulatório
21	Augustina de J. S. medina	aux: limpeza	DA SIND
22	Juliana Z. P. Rodrigues	Copista	Copa
23	Luci Márcia dos Santos	Copista	Copista
24	Joséton G. J. da Silva	Tec. Enfermagem	Posto 2
25	Chiquie Oliveira do Nascimento	Enfermeira	Unidade 6.



Finalidade: ( ) TREINAMENTO ( ) CURSO ( ) REUNIÃO  ORIENTAÇÃO  COMUNICADO ( ) PALESTRA

Categoria: ( ) INTEGRAÇÃO ( ) PROCESSOS/ROTINAS ( ) TREINAMENTO COMPORTAMENTAL  
( ) TREINAMENTO TÉCNICO ( ) BENCHMARKING  OUTROS DDS

Carga Horária: 15 minutos


Data: 01/04/2019/04/25

Facilitador:

Gilson José de Almeida  
Téc. Segurança Trabalho  
Reg. MTE 61700118-1

Tema: INTEGRAÇÃO EM SEGURANÇA DO TRABALHO - ORDEM DE SERVIÇOS - USO E CONSERVAÇÃO DOS EPI'S - ORIENTAÇÕES RESPECTIVA DAS FUNÇÕES E SETORES E SEUS RISCOS - EVITAR ACIDENTES DE TRABALHO - PROIBIDO USO DE ADORNOS - DESCARTE CORRETO DOS PERFUROCORTANTES.

Nº	Nome	Função	Setor
01	Lemonda Prudente dos Santos	Auxiliar Limpeza	SHL
02	Arold Williams de C. Sigarini	AUX. lavanderia	Condomínio
03	Daniel Vitor Arroni Rosa	AUX. Lavaranderia	Condomínio
04	Giule Cristina Castro Gonçalves	Téc. de Enfermagem	Cobertura
05	Beatriz Ferreira	Téc de enfermagem	CME
06	Ana Souza	Téc de enfermagem	Endoscopia
07	Renato Custódio Padron	Téc de Enfermagem	Cobertura
08	Andressa Lopes	Téc de Enfermagem	CME
09	Almeida Noeli Berton Ricardo	Téc Enfermagem	materno/infantil
10	André Ricardo A. Marcelino	Téc Enfermagem	Emergência SUS
11	ROBERTO SOBRG ATTILIO	TÉC. E-FENMA	Emergência SUS
12	Laura Rane de Almeida	Téc. Enfermagem	CME
13	Suelange Silva	XX Cozinha	SND
14	Stephanie Cortes Frigo	Téc. Enfermagem	C.C
15	Ammanda T. do N. Veloso	Téc. Enfermagem	C.C
16	Maitê Cardoso da Silva	Téc. Enfermagem	Hemodinâmica
17	Gabriel Moroni Moraes	Continua	SUP. ENFERM.
18	Ida Costa Rivetti	Téc. em enfermagem	Emergência SUS
19	Juan Carlos Simões de Jesus	Téc. Enfermagem	Emergência SUS
20	Andréia Lenata dos Santos	Téc. Enfermagem	Unidade II
21	Michele dos Albinos	auxiliar limpeza	SHL
22	ANA JELIA S. ARRIGO	AUXILIAR FARMACIA	Farmácia
23	monique de C. Cardoso	AUXILIAR Lavaranderia	SHL
24	Márcia Luciana Palombi	Auxiliar Limpeza	SHL
25	Rosângela dos Santos	Patrimônio	



SANTA CASA DE MISERICÓRDIA  
DE SÃO JOSÉ DO RIO PRETO  
COMPRIDISSO COM A QUALIDADE HOSPITALAR



# LISTA DE PRESENÇA

Finalidade: ( ) TREINAMENTO ( ) CURSO ( ) REUNIÃO  ORIENTAÇÃO  COMUNICADO ( ) PALESTRA

Categoria: ( ) INTEGRAÇÃO ( ) PROCESSOS/ROTINAS ( ) TREINAMENTO COMPORTAMENTAL  
( ) TREINAMENTO TÉCNICO ( ) BENCHMARKING  OUTROS **DDS**

Carga Horária: **15 minutos** Data: **15/07/05/25** Facilitador: **Wilson José de Almeida**

Téc. Segurança Trabalho  
Reg. MTE 51/00118-1

Tema: INTEGRAÇÃO EM SEGURANÇA DO TRABALHO - ORDEM DE SERVIÇOS - USO E CONSERVAÇÃO DOS EPI'S -  
ORIENTAÇÕES RESPECTIVA DAS FUNÇÕES E SETORES E SEUS RISCOS - EVITAR ACIDENTES DE TRABALHO -  
PROIBIDO USO DE ADORNOS - DESCARTE CORRETO DOS PERFUROCORTANTES.

Nº	Nome	Função	Setor
01	Pamella Rondini Camilo Coruzzi	Técnico de enfermagem	UTI 3ª andar
02	Carla maria da Silva	Aux. Cozinha	Cozinha
03	Letícia Rodrigues Tenório	cozinha	cozinha
04	Andréia Rossoni	AUX. Limpeza	Hoteleiro
05	Sandra FERREIRA	Aux. Limpeza	Hoteleiro
06	Juliana Gzan Marco	Recepcionista	Radiologia
07	André de castro Baumbach	Aux. Almoxxarilado	Almoxxarilado
08	Arny Baibara de Almeida Mendes	Recepcionista	Ambulatório
09	Amândia Manoel de Sá	Téc. Enfermagem	Emerg. SUS
10	Rosilvia Adelina Rosa	Auxiliar limpeza	SIL
11	Gabriel Feneis Viana	Téc. enfermagem	UTI 3º andar
12	Robson Ferreira	AUX. LAVANDERIA	LAVANDERIA
13	Rosimeire A. J. Lucas	Aux. limpeza	limpeza
14	Eron Mather C. Silva	téc enfermagem	centro cirurgia
15	Leandro Jesus de Almeida	Téc. enfermagem	Emergência SUS
16	Thiago Henrique Fernandes do Silveira	Auxiliar de Formação	Formação
17	Lithany Antunes	Sic. Enfermagem	CME
18	Wilson José de Almeida	téc enfermagem	Emergência SUS
19	Railayne Cristina dos S. Coimbra	Jovem Aprendiz	<del>Radiologia</del>
20	nicallie F. R. de Liqueirodo	Jovem Aprendiz	Radiologia
21	Pedro Henrique Simões Sobral	Jovem Aprendiz	Radiologia
22	cygor Muniz de Brito	Jovem Aprendiz	oncologia
23	Lais fernanda de Oliveira Mota	Jovem Aprendiz	supervisão de enfermagem
24	Tayma Virácio de Sousa Godoy	Jovem Aprendiz	Financeiro
25	Debara Estu Rodrigues Pereira	Aux. Lavandaria	Lavandaria



SANTA CASA DE MISERICÓRDIA  
DE SÃO JOSÉ DO RIO PRETO  
COMPROMISSO COM A QUALIDADE HOSPITALAR



# LISTA DE PRESENÇA

Finalidade: ( ) TREINAMENTO ( ) CURSO ( ) REUNIÃO  ORIENTAÇÃO  COMUNICADO ( ) PALESTRA


Categoria: ( ) INTEGRAÇÃO ( ) PROCESSOS/ROTINAS ( ) TREINAMENTO COMPORTAMENTAL  
( ) TREINAMENTO TÉCNICO ( ) BENCHMARKING  OUTROS **DDS**

Carga Horária: **15 minutos** Data: **05/15/05/25** Facilitador:

Fabiano Henrique M. de Lima  
Técnico de Segurança do Trabalho  
Reg. n.º 0108662/SP

Tema: INTEGRAÇÃO EM SEGURANÇA DO TRABALHO - ORDEM DE SERVIÇOS - USO E CONSERVAÇÃO DOS EPI'S -  
ORIENTAÇÕES RESPECTIVA DAS FUNÇÕES E SETORES E SEUS RISCOS - EVITAR ACIDENTES DE TRABALHO -  
PROIBIDO USO DE ADORNOS - DESCARTE CORRETO DOS PERFUROCORTANTES.

Nº	Nome	Função	Setor
01	Magill Vieira Pereira	Sec. Enfermagem	Centro Cirurgias
02	Rafael Silva Bastos	Tec. Enfermagem	UTI 1º andar
03	Ariana Martins Sanchez	Tec. Enfermagem	UTI-3º andar
04	Conceição Somara Silva do Siqueira	Tec. enfermagem	CME
05	Renata Luisa Lydoro	Sec. enfermagem	UTI 1 andar
06	Cameli Cassia da Silva Pereira	Tec. Enfermagem	Cobertura
07	Beatriz Brito Lopes	Tec. enfermagem	UTI 3º
08	Thaís T. Dentino Rodrigues	Tec. Enfermagem	Emergência
09	Patricia Daniela Fôla	Tec. enfermagem	UTI 3
10	Joselaine C. Silva Louzeira	Tec. enfermagem	UTI 3º andar
11	Ducio Farias de Almeida	Tec. enfermagem	CME
12	Vilma Maria dos Santos	AUXILIAR LIMPEZA	LIMPEZA
13	GEALVA ALVES DOS SANTOS	AUXILIA DE LIMPEZA	HOTELARIA
14	Amorim Carolina da Silva Carolei	Auxiliar de limpeza	limpeza
15	Andressa Bezerra da Silva	Auxiliar de limpeza	limpeza
16	Ademir Teixeira N. de S. Ayoub	Tec. Enfermagem	Centro Cirurgias
17	Simone maurose Perini	Tec. Enf.	Emergência
18	André Botuzatto	auxiliar limpeza	limpeza
19	GEALVA ALVES DOS SANTOS	AUXILIA DE LIMPEZA	HOTELARIA
20	Jamures da Silva Rodrigues	Sec. Enfermagem	Centro Cirurgias
21	Julianna Bernardo	Cuoc. Lavanderia	Lavanderia
22	Vilma Maria dos Santos	AUX. LIMPEZA	LIMPEZA
23	Danielle Traysa Espinda Dolci Corti	Danielle T E D Corti	Serviço de enfermagem
24	José Vitor Silva Buspiti	Assista Social	Atenção Social
25	Marysa C. A. Tezatto	Copista geral	Hospitalar



# LISTA DE PRESENÇA

Finalidade: ( ) TREINAMENTO ( ) CURSO ( ) REUNIÃO  ORIENTAÇÃO  COMUNICADO ( ) PALESTRA

Categoria: ( ) INTEGRAÇÃO ( ) PROCESSOS/ROTINAS ( ) TREINAMENTO COMPORTAMENTAL  
( ) TREINAMENTO TÉCNICO ( ) BENCHMARKING  OUTROS  DDS


Carga Horária: 15 minutos Data: 19/05/25 Facilitador:

Gilson José de Almeida  
Téc. Segurança Trabalho  
Reg. MTE 51/00118-1

Tema: INTEGRAÇÃO EM SEGURANÇA DO TRABALHO - ORDEM DE SERVIÇOS - USO E CONSERVAÇÃO DOS EPI'S - ORIENTAÇÕES RESPECTIVA DAS FUNÇÕES E SETORES E SEUS RISCOS - EVITAR ACIDENTES DE TRABALHO - PROIBIDO USO DE ADORNOS - DESCARTE CORRETO DOS PERFUROCORTEANTES.

Nº	Nome	Função	Setor
01	Beatriz Stephani Simioni Simonato	técnica de enfermagem	Emergência SUS
02	Daniela da Silva Leal	técnica de enfermagem	Emergência SUS
03	Rafaela Liguiredo Albieri	Técnica Enfermagem	Emergência Comr.
04	Ana Kovaline P.S. da Silva	Técnica de Enfermagem	UTI Pediátrico
05	Wagner Jamalca de Franco	Porteire	PORTARIAS
06	Isabela Nunes	técnica de enfermagem	maternidade
07	Rayoni Virginia Cotes da Silva	auxiliar farmácia	farmácia central
08	Leônia Ap da Silva	auxiliar limpeza	SHS
09	Valéria Assis A.M. da Silva	auxiliar limpeza	HOTELARIA
10	Jean Sales Santos	At. de lavanderia	HOTELARIA
11	Daiane Priscila de S.	Aux. limpeza	HOTELARIA
12	Trislene F. Maldonado	téc. enfermagem	Emergência Sur
13	Jessica Priscila Neves de Oliveira	Aux. Limpeza	SERV. Limpeza
14			
15			
16			
17			
18			
19			
20			
21			
22			
23			
24			
25			

Gilson José de Almeida  
Téc. Segurança Trabalho  
Reg. MTE 51/00118-1



SANTA CASA DE MISERICÓRDIA  
DE SÃO JOSÉ DO RIO PRETO

COMPROMISSO COM A QUALIDADE HOSPITALAR



# LISTA DE PRESENÇA

Finalidade: ( ) TREINAMENTO ( ) CURSO ( ) REUNIÃO  ORIENTAÇÃO  COMUNICADO ( ) PALESTRA

Categoria: ( ) INTEGRAÇÃO ( ) PROCESSOS/ROTINAS ( ) TREINAMENTO COMPORTAMENTAL  
( ) TREINAMENTO TÉCNICO ( ) BENCHMARK  OUTROS **DDS**

Carga Horária: **15 minutos** Data: **18a 30/06/25** Facilitador: **Gilson José de Almeida**  
Téc. Segurança Trabalho  
Reg. MTE 51/00118-1

Tema: INTEGRAÇÃO EM SEGURANÇA DO TRABALHO - ORDEM DE SERVIÇOS - USO E CONSERVAÇÃO DOS EPI'S -  
ORIENTAÇÕES RESPECTIVA DAS FUNÇÕES E SETORES E SEUS RISCOS - EVITAR ACIDENTES DE TRABALHO -  
PROIBIDO USO DE ADORNOS - DESCARTE CORRETO DOS PERFUROCORCANTES.

Nº	Nome	Função	Setor
01	Alexsandra de Santos	aux. limpeza	SHL
02	Raiane Mendes da Silva	aux. limpeza	SHL
03	Karen e Cristine Condá monico	Copista	COPA
04	Guarino Quinino Braz	Copista	COPA
05	Silvia Cristina Zille	Auxiliar Lavanderia	Lavanderia
06	Marin Fátima do Silo	Auxiliar Lavanderia	Lavanderia
07	Rogério Deliso Chelioni	Auxiliar Lavanderia	Zona de Lp
08	Alessandra Fernanda Jul de Souza	Lavanderia	Lavanderia
09	Tatiana da Silva Lima	aux. / Lavanderia	Lavanderia
10	Orivaldo Moura Junior	Técnico de Enfermagem	SUS
11	Racineide S Mull	auxiliar de lim	Serviço de limpeza
12	Valmor Gonçalves	Farmacêutico	Farmácia
13	Lainor Sales	Aux. Administrativo	Financeiro
14			
15			
16			
17			
18			
19			
20			
21			
22			
23			
24			
25			

Gilson José de Almeida  
Téc. Segurança Trabalho  
Reg. MTE 51/00118-1



# LISTA DE PRESENÇA

Finalidade: ( ) TREINAMENTO ( ) CURSO ( ) REUNIÃO (X) ORIENTAÇÃO (X) COMUNICADO ( ) PALESTRA

Categoria: ( ) INTEGRAÇÃO ( ) PROCESSOS/ROTINAS ( ) TREINAMENTO COMPORTAMENTAL  
( ) TREINAMENTO TÉCNICO ( ) BENCHMARKING (X) OUTROS DDS

Carga Horária: 15 minutos Data: 03A 17/06/25 Facilitador: Gilson José de Almeida  
Téc. Segurança Trabalho  
RSC. MTE/517/00118-1

Tema: INTEGRAÇÃO EM SEGURANÇA DO TRABALHO - ORDEM DE SERVIÇOS - USO E CONSERVAÇÃO DOS EPI'S -  
ORIENTAÇÕES RESPECTIVA DAS FUNÇÕES E SETORES E SEUS RISCOS - EVITAR ACIDENTES DE TRABALHO -  
PROIBIDO USO DE ADORNOS - DESCARTE CORRETO DOS PERFUCORTANTES.

Nº	Nome	Função	Setor
01	Elizora Britina da Silva Ferreira	Aux. Farmácia	Centro Cirúrgico
02	Adriano Jesus Lourenço	Tec. Enfermagem, quimio	Emergência SUS
03	Glennia Vanessa Brito	tec enfermagem cc	centro cirúrgico
04	Adrielle Neves Sales	Recepcionista	Radiologia
05	Danulo Penzani Magalhães	Técnico Enfermagem	CME
06	Robson F. Provesan	Tec Enfermagem	CC
07	Daniela Matheus Dias	Tec. Enfermagem	UTI
08	Amando de Aquino Ferraz	Sic. Enfermagem	Hemodialis
09	Natalia Helena Valverde	Aux. Escritório	Financeiro
10	Thonella dos Santos Silva	Auxiliar de farmácia	farmácia
11	Levirina Shalbacarne F. dos Reis	Aux. limpeza	Serv. limpeza
12	Thelma de Souza	aux. limpeza	Serviço Limpeza
13	Rayana Santos Barros	Aux: lavanderia	SERV. limpeza
14	Marcos Roberto Minku	Aux. limpeza	SERV. limpeza
15	Josmano Alves de Jesus Antonio	Aux. limpeza	Serv. limpeza
16	Flavio do Amaral Cardoso Dias	Farmacêutico	Farmácia
17	Delox L. Barrios da Silva	aux. de limpeza	aux. de limpeza
18	Luciano Sacramento Vieira	auxiliar de limpeza	auxiliar de limpeza
19	Daisine Cristina F. Tomaz de	Recepcionista SUS	Emergência
20	Ademilson Edson de Barros	Tec. Enfer. Operacional	SUP. ENFERM.
21	Roberto Carlos Castello Rovel	tec Enf. UTI geral	UTI Geral
22	Paulo Jamildo de Oliveira	Tec Unidade I	SUP. ENFERM.
23	Françisca Darchegas Gomes de Silva	Farmacêutica	Farmácia Central
24	MAXIA FELICIANA MARTINS MOREIRA	TEC. Enf.	CME
25	Elisangela P.S de Oliveira	Tec. Enfermagem	UTI Pediátrica



Finalidade: ( ) TREINAMENTO ( ) CURSO ( ) REUNIÃO  ORIENTAÇÃO  COMUNICADO ( ) PALESTRA

Categoria: ( ) INTEGRAÇÃO ( ) PROCESSOS/ROTINAS ( ) TREINAMENTO COMPORTAMENTAL  
( ) TREINAMENTO TÉCNICO ( ) BENCHMARKING  OUTROS **DDS**

Carga Horária: **15 minutos**

Data: **10 e 11/06/25**

Facilitador:

**Gilson José de Almeida**  
Téc. Segurança Trabalho  
Reg. MTE 51/00118-1

**Tema: CUIDADOS COM MATERIAIS PERFURO CORTANTES.**

Para Proteção e Segurança de Todos, devem agir com a Máxima Atenção durante a realização de qualquer procedimento, bem como na manipulação de material perfuro cortante para evitar acidentes.

- As agulhas **não devem ser** reencapadas, entortadas, quebradas ou retiradas da seringa com as mãos;
- **Nunca utilizar os dedos** como anteparo durante a realização de procedimentos que envolvam materiais perfuro cortantes;
- Todo material perfuro cortante, mesmo que estéril, **deve ser desprezado** em recipientes resistentes à perfuração e com tampa, respeitando a linha tracejada (nível limite de 2/3 de sua capacidade) que indica o limite da caixa;
- Os recipientes específicos para descarte de material **não devem ser preenchidos** acima do limite de 2/3 de sua capacidade total e devem ser colocados sempre próximos do local onde é realizado o procedimento;
- O carimbo da Comissão Perfuro-cortante que está nos recipientes para descarte de material perfuro-cortante deverá ser preenchido corretamente como segue: **DATA de MONTAGEM, NOME do COLABORADOR** que montou, e após preenchida até o nível limite de 2/3 de sua capacidade, deverá colocar a **DATA de FECHAMENTO, NOME do COLABORADOR que fechou e SETOR**;
- Cuidado ao descartar o perfuro-cortante no recipiente específico, sempre atento a **agulhas que possam estar aparentes** na boca do recipiente de descarte;
- Atenção para **não deixar** nenhum material perfuro-cortante nas **roupas de cama/leitos e no chão, devendo ser recolhidos prontamente pelo profissional de enfermagem.**

Nº	Nome	Função	Setor
01	Tainara C. P. Flausino	Téc. Enf.	Oncologia
02	Ainara Castro	Téc. enf.	Oncologia
03	Jupinara C. da Silva	Téc. enf.	Oncologia
04	Fulgêdine da Silva Mendes	Enfermeira	Oncologia
05	Ana Cecília Reversi Dionísio	Enfermeira	Oncologia
06	Márcio da Silva, Amey	Téc. enfermagem	Oncologia
07	Syntia Bernardes Rocha	Téc. enfermagem	Oncologia
08	Rosiméia Brito da Silva	Farmacêutica	Oncologia
09	Maria Eduarda Silva Gomes	Aux. Farmácia	Oncologia
10	Juliano Ap. do Andrade Simões	farmacêutica	Oncologia
11	Santully de castro Souza	Téc. enf.	Oncologia
12	Kátia Barbosa Lima	Téc. enf.	Oncologia
13	Tatiane Kursoni Campos	Farmacêutica	Oncologia
14	Emka Brondos Luiz	Enf	Oncologia
15			
16			

**Gilson José de Almeida**  
Téc. Segurança Trabalho  
Reg. MTE 51/00118-1



SANTA CASA DE MISERICÓRDIA  
DE SÃO JOSÉ DO RIO PRETO  
COMPROMISSO COM A QUALIDADE HOSPITALAR



# LISTA DE PRESENÇA

Finalidade: ( ) TREINAMENTO ( ) CURSO ( ) REUNIÃO  ORIENTAÇÃO  COMUNICADO ( ) PALESTRA

Categoria: ( ) INTEGRAÇÃO ( ) PROCESSOS/ROTINAS ( ) TREINAMENTO COMPORTAMENTAL  
( ) TREINAMENTO TÉCNICO ( ) BENCHMARKING  OUTROS **DDS**

Carga Horária: **15 minutos**

Data: **10/11/06/25**

Facilitador:

**Gilson José de Almeida**  
Téc. Segurança Trabalho  
Reg. MTE 511/00118-1

**Tema: CUIDADOS COM MATERIAIS PERFURO CORTANTES.**

Para Proteção e Segurança de Todos, devem agir com a Máxima Atenção durante a realização de qualquer procedimento, bem como na manipulação de material perfuro cortante para evitar acidentes.

- As agulhas **não devem ser** reencapadas, entortadas, quebradas ou retiradas da seringa com as mãos;
- **Nunca utilizar os dedos** como anteparo durante a realização de procedimentos que envolvam materiais perfuro cortantes;
- Todo material perfuro cortante, mesmo que estéril, **deve ser desprezado** em recipientes resistentes à perfuração e com tampa, respeitando a linha tracejada (nível limite de 2/3 de sua capacidade) que indica o limite da caixa;
- Os recipientes específicos para descarte de material **não devem ser preenchidos** acima do limite de 2/3 de sua capacidade total e devem ser colocados sempre próximos do local onde é realizado o procedimento;
- O carimbo da Comissão Perfuro-cortante que está nos recipientes para descarte de material perfuro-cortante deverá ser preenchido corretamente como segue: **DATA de MONTAGEM, NOME do COLABORADOR** que montou, e após preenchida até o nível limite de 2/3 de sua capacidade, deverá colocar a **DATA de FECHAMENTO, NOME do COLABORADOR que fechou e SETOR**;
- Cuidado ao descartar o perfuro-cortante no recipiente específico, sempre atento a **agulhas que possam estar aparentes** na boca do recipiente de descarte;
- Atenção para **não deixar** nenhum material perfuro-cortante nas **roupas de cama/leitos e no chão, devendo ser recolhidos prontamente pelo profissional de enfermaria.**

Nº	Nome	Função	Setor
01	Katia Regina Murcia Rocha	Técnica Enfermagem	Oftalmologia (Amb)
02	Adriana Martins de J. Freitas	Téc. Enfermagem	Oftalmologia (Amb)
03	Elisli Cristina Bertolino Rossi	Téc. Enf.	Oftalmologia (Amb)
04	Antonio Soares do Nascimento Júnior	Téc. Enf.	Ambulatório
05	Moisés Lourenço de Lencastre	Téc. Enf.	Amb. Polivalente
06	Raphaela Pignatti Lusvardi	Téc. enf.	Amb. Clínico
07	Franciele Augusto	Téc. Enf.	Amb. Clínico
08	Marcia Mendonça	Téc. Enf.	Plástico
09			
10			
11			
12			
13			
14			
15			
16			

**Gilson José de Almeida**  
Téc. Segurança Trabalho  
Reg. MTE 511/00118-1



Finalidade: ( ) TREINAMENTO ( ) CURSO ( ) REUNIÃO  ORIENTAÇÃO  COMUNICADO ( ) PALESTRA

Categoria: ( ) INTEGRAÇÃO ( ) PROCESSOS/ROTINAS ( ) TREINAMENTO COMPORTAMENTAL  
( ) TREINAMENTO TÉCNICO ( ) BENCHMARKING  OUTROS **DDS**

Carga Horária: **15 minutos** Data: **10/12/06/25** Facilitador:

Gilson José de Almeida  
Téc. Segurança Trabalho  
Reg. MTE 91/00118-1


**Tema: CUIDADOS COM MATERIAIS PERFURO CORTANTES.**

Para Proteção e Segurança de Todos, devem agir com a Máxima Atenção durante a realização de qualquer procedimento, bem como na manipulação de material perfuro cortante para evitar acidentes.

- As agulhas **não devem ser** reencapadas, entortadas, quebradas ou retiradas da seringa com as mãos;
- **Nunca utilizar os dedos** como anteparo durante a realização de procedimentos que envolvam materiais perfuro cortantes;
- Todo material perfuro cortante, mesmo que estéril, **deve ser desprezado** em recipientes resistentes à perfuração e com tampa, respeitando a linha tracejada (nível limite de 2/3 de sua capacidade) que indica o limite da caixa;
- Os recipientes específicos para descarte de material **não devem ser preenchidos** acima do limite de 2/3 de sua capacidade total e devem ser colocados sempre próximos do local onde é realizado o procedimento;
- O carimbo da Comissão Perfuro-cortante que está nos recipientes para descarte de material perfuro-cortante deverá ser preenchido corretamente como segue: **DATA de MONTAGEM, NOME do COLABORADOR** que montou, e após preenchida até o nível limite de 2/3 de sua capacidade, deverá colocar a **DATA de FECHAMENTO, NOME do COLABORADOR que fechou e SETOR**;
- Cuidado ao descartar o perfuro-cortante no recipiente específico, sempre atento a **agulhas que possam estar aparentes** na boca do recipiente de descarte;
- Atenção para **não deixar** nenhum material perfuro-cortante nas **roupas de cama/leitos e no chão, devendo ser recolhidos prontamente pelo profissional de enfermaria.**

Nº	Nome	Função	Setor
01	Francisca D. Costa Brito	Téc. Enfermagem	Emerg. conv.
02	Antônio Marcos da Silva	Téc. Inf.	Emerg. Comar.
03	Josna da Silva Lopes	Téc. Enf.	Emerg. conv.
04	Thaysa de Cassia Garcia Vazante	Téc. Enf.	Emerg. conv.
05	Maria Clara Vasques	Téc. Enfermagem	Emergência Convênio
06	Mayana Soares Mattim	Téc. Enfermagem	Emerg. Convênio
07			
08			
09			
10			
11			
12			
13			
14			
15			
16			

Gilson José de Almeida  
Téc. Segurança Trabalho  
Reg. MTE 91/00118-1



Finalidade: ( ) TREINAMENTO ( ) CURSO ( ) REUNIÃO (X) ORIENTAÇÃO (X) COMUNICADO ( ) PALESTRA

Categoria: ( ) INTEGRAÇÃO ( ) PROCESSOS/ROTINAS ( ) TREINAMENTO COMPORTAMENTAL  
( ) TREINAMENTO TÉCNICO ( ) BENCHMARKING (X) OUTROS DDS

Carga Horária: 15 minutos Data: 10/12/06/25 Facilitador:


Gilson José de Almeida  
Téc. Segurança Trabalho  
Reg. MTE 57/00118-1

**Tema: CUIDADOS COM MATERIAIS PERFURO CORTANTES.**

Para Proteção e Segurança de Todos, devem agir com a Máxima Atenção durante a realização de qualquer procedimento, bem como na manipulação de material perfuro cortante para evitar acidentes.

- As agulhas **não devem ser** reencapadas, entortadas, quebradas ou retiradas da seringa com as mãos;
- **Nunca utilizar os dedos** como anteparo durante a realização de procedimentos que envolvam materiais perfuro cortantes;
- Todo material perfuro cortante, mesmo que estéril, **deve ser desprezado** em recipientes resistentes à perfuração e com tampa, respeitando a linha tracejada (nível limite de 2/3 de sua capacidade) que indica o limite da caixa;
- Os recipientes específicos para descarte de material **não devem ser preenchidos** acima do limite de 2/3 de sua capacidade total e devem ser colocados sempre próximos do local onde é realizado o procedimento;
- O carimbo da Comissão Perfuro-cortante que está nos recipientes para descarte de material perfuro-cortante deverá ser preenchido corretamente como segue: **DATA de MONTAGEM, NOME do COLABORADOR** que montou, e após preenchida até o nível limite de 2/3 de sua capacidade, deverá colocar a **DATA de FECHAMENTO, NOME do COLABORADOR que fechou e SETOR**;
- Cuidado ao descartar o perfuro-cortante no recipiente específico, sempre atento a **agulhas que possam estar aparentes** na boca do recipiente de descarte;
- Atenção para **não deixar** nenhum material perfuro-cortante nas **roupas de cama/leitos e no chão, devendo ser recolhidos prontamente pelo profissional de enfermagem.**

Nº	Nome	Função	Setor
01	Audrey Ayusso	Téc. Enfermagem	Emergência Convênio
02	Josiane Borges dos Santos	Téc. Enfermagem	Emergência Convênio
03	Jos. Toledo Maciel	Aux. Enf.	Emerg. Conv.
04	Kérica Cristina Mortim	Téc. Enf.	Emerg. Conv.
05	Laraine Suelo do Nascimento	Téc. Enf.	Emergência Conv.
06	Enf. Anacleto de Almeida	Téc. Enf.	Emergência Conv.
07	Jos. Adilson Nolas	Téc. Enf.	Emergência Conv.
08	Gobernil Estada Machado	Téc. Enf.	Emergência Conv.
09	Ana Paula Lopes Rodrigues	Téc. Enf.	Emergência Conv.
10	Márcia Virginia do Siqueira	Téc. Emergência	Emergência Convênio
11	Marta Fátima Testa	Téc. Enf. Emergência	Emergência Convênio
12	Hilton Vieira de Silva	Téc. Enf.	Emergência Conv.
13	Larissa Cruz de Queiroz	Téc. enfermagem	Emergência Convênio
14	Juciana Jones Amadio	Téc. Enfermagem	Emergência Convênio
15	Amis Marques Ramos Ribeiro	Téc. Enf.	Emergência Conv.
16	Sara L. Suelo	Téc. Enfermagem	Emergência Convênio



SANTA CASA DE MISERICÓRDIA  
DE SÃO JOSÉ DO RIO PRETO

COMPROMISSO COM A QUALIDADE HOSPITALAR



# LISTA DE PRESENÇA

Finalidade: ( ) TREINAMENTO ( ) CURSO ( ) REUNIÃO  ORIENTAÇÃO  COMUNICADO ( ) PALESTRA

Categoria: ( ) INTEGRAÇÃO ( ) PROCESSOS/ROTINAS ( ) TREINAMENTO COMPORTAMENTAL  
( ) TREINAMENTO TÉCNICO ( ) BENCHMARKING  OUTROS **DDS**

Carga Horária: **15 minutos**

Data: **10/11/06/25**

Facilitador:

Gilson José de Almeida  
Téc. Segurança Trabalho  
Reg. MTE 53700118-1

**Tema: CUIDADOS COM MATERIAIS PERFURO CORTANTES.**

Para Proteção e Segurança de Todos, devem agir com a Máxima Atenção durante a realização de qualquer procedimento, bem como na manipulação de material perfuro cortante para evitar acidentes.

- As agulhas **não devem ser** reencapadas, entortadas, quebradas ou retiradas da seringa com as mãos;
- **Nunca utilizar os dedos** como anteparo durante a realização de procedimentos que envolvam materiais perfuro cortantes;
- Todo material perfuro cortante, mesmo que estéril, **deve ser desprezado** em recipientes resistentes à perfuração e com tampa, respeitando a linha tracejada (nível limite de 2/3 de sua capacidade) que indica o limite da caixa;
- Os recipientes específicos para descarte de material **não devem ser preenchidos** acima do limite de 2/3 de sua capacidade total e devem ser colocados sempre próximos do local onde é realizado o procedimento;
- O carimbo da Comissão Perfuro-cortante que está nos recipientes para descarte de material perfuro-cortante deverá ser preenchido corretamente como segue: **DATA de MONTAGEM, NOME do COLABORADOR** que montou, e após preenchida até o nível limite de 2/3 de sua capacidade, deverá colocar a **DATA de FECHAMENTO, NOME do COLABORADOR que fechou e SETOR**;
- Cuidado ao descartar o perfuro-cortante no recipiente específico, sempre atento a **agulhas que possam estar aparentes** na boca do recipiente de descarte;
- Atenção para **não deixar** nenhum material perfuro-cortante nas **roupas de cama/leitos e no chão, devendo ser recolhidos prontamente pelo profissional de enfermaria.**

Nº	Nome	Função	Setor
01	Karina Santiago Ribeiro	Téc. de enfermagem	Endoscopia
02	Taquelme Alves de Oliveira	Téc. enfermagem	Endoscopia
03	Glaciosa Silva de Alkmim	Téc. enfermagem	Endoscopia
04	Fernanda Corruia de Almeida	Téc. enfermagem	Endoscopia
05	Adriana Maria Alves	Téc. enfermagem	Endoscopia
06	Ane Caroline G. Laura	Téc. ENFERM.	ENDOSCOPIA
07	Leandro Junior do Prado	Téc. Enfermagem	Endoscopia
08	Gustavo Maria An. Nagelböck	Téc. Enfermagem	Endoscopia
09	Roberto Junior do Nascimento Jr.	Téc. ENFERM.	AMBULATÓRIO
10	Márcia Mendonça	Téc. Enfermagem	Plástica
11			
12			
13			
14			
15			
16			

Gilson José de Almeida  
Téc. Segurança Trabalho  
Reg. MTE 53700118-1



Finalidade: ( ) TREINAMENTO ( ) CURSO ( ) REUNIÃO  ORIENTAÇÃO  COMUNICADO ( ) PALESTRA

Categoria: ( ) INTEGRAÇÃO ( ) PROCESSOS/ROTINAS ( ) TREINAMENTO COMPORTAMENTAL  
( ) TREINAMENTO TÉCNICO ( ) BENCHMARKING  OUTROS **DDS**

Carga Horária: **15 minutos**

Data: **10/13/06/25**

Facilitador:

Gilson José de Almeida  
Téc. Segurança Trabalho  
Reg. MTE 51/00118-1


**Tema: CUIDADOS COM MATERIAIS PERFURO CORTANTES.**

Para Proteção e Segurança de Todos, devem agir com a Máxima Atenção durante a realização de qualquer procedimento, bem como na manipulação de material perfuro cortante para evitar acidentes.

- As agulhas **não devem ser** reencapadas, entortadas, quebradas ou retiradas da seringa com as mãos;
- **Nunca utilizar os dedos** como anteparo durante a realização de procedimentos que envolvam materiais perfuro cortantes;
- Todo material perfuro cortante, mesmo que estéril, **deve ser desprezado** em recipientes resistentes à perfuração e com tampa, respeitando a linha tracejada (nível limite de 2/3 de sua capacidade) que indica o limite da caixa;
- Os recipientes específicos para descarte de material **não devem ser preenchidos** acima do limite de 2/3 de sua capacidade total e devem ser colocados sempre próximos do local onde é realizado o procedimento;
- O carimbo da Comissão Perfuro-cortante que está nos recipientes para descarte de material perfuro-cortante deverá ser preenchido corretamente como segue: **DATA de MONTAGEM, NOME do COLABORADOR** que montou, e após preenchida até o nível limite de 2/3 de sua capacidade, deverá colocar a **DATA de FECHAMENTO, NOME do COLABORADOR que fechou e SETOR**;
- Cuidado ao descartar o perfuro-cortante no recipiente específico, sempre atento a **agulhas que possam estar apertadas** na boca do recipiente de descarte;
- Atenção para **não deixar** nenhum material perfuro-cortante nas **roupas de cama/leitos e no chão, devendo ser recolhidos prontamente pelo profissional de enfermagem.**

Nº	Nome	Função	Setor
01	Mário Adriano de Queiroz	Téc. Enfermagem	Posto II
02	Sandro Mano Leites	Téc. Enfermagem	Suíte I
03	Roseli Antiquiera	Téc. Enfermagem	Posto II
04	Carla M. M. de Souza	Téc. Enfermagem	Posto II
05	Nathalie C. Miglotti da Silveira	Téc. Enfermagem	Posto II
06			
07			
08			
09			
10			
11			
12			
13			
14			
15			
16			

Gilson José de Almeida  
Téc. Segurança Trabalho  
Reg. MTE 51/00118-1



Finalidade: ( ) TREINAMENTO ( ) CURSO ( ) REUNIÃO  ORIENTAÇÃO  COMUNICADO ( ) PALESTRA

Categoria: ( ) INTEGRAÇÃO ( ) PROCESSOS/ROTINAS ( ) TREINAMENTO COMPORTAMENTAL  
( ) TREINAMENTO TÉCNICO ( ) BENCHMARKING  OUTROS **DDS**

Carga Horária: **15 minutos** Data: **10A 13/06/25** Facilitador:

Gilson José de Almeida  
Téc. Segurança Trabalho  
REG. MTE 51700118-1

Tema: **CUIDADOS COM MATERIAIS PERFURO CORTANTES.**

Para Proteção e Segurança de Todos, devem agir com a Máxima Atenção durante a realização de qualquer procedimento, bem como na manipulação de material perfuro cortante para evitar acidentes.

- As agulhas **não devem ser** reencapadas, entortadas, quebradas ou retiradas da seringa com as mãos;
- **Nunca utilizar os dedos** como anteparo durante a realização de procedimentos que envolvam materiais perfuro cortantes;
- Todo material perfuro cortante, mesmo que estéril, **deve ser desprezado** em recipientes resistentes à perfuração e com tampa, respeitando a linha tracejada (nível limite de 2/3 de sua capacidade) que indica o limite da caixa;
- Os recipientes específicos para descarte de material **não devem ser preenchidos** acima do limite de 2/3 de sua capacidade total e devem ser colocados sempre próximos do local onde é realizado o procedimento;
- O carimbo da Comissão Perfuro-cortante que está nos recipientes para descarte de material perfuro-cortante deverá ser preenchido corretamente como segue: **DATA de MONTAGEM, NOME do COLABORADOR** que montou, e após preenchida até o nível limite de 2/3 de sua capacidade, deverá colocar a **DATA de FECHAMENTO, NOME do COLABORADOR que fechou e SETOR**;
- Cuidado ao descartar o perfuro-cortante no recipiente específico, sempre atento a **agulhas que possam estar aparentes** na boca do recipiente de descarte;
- Atenção para **não deixar** nenhum material perfuro-cortante nas **roupas de cama/leitos e no chão, devendo ser recolhidos prontamente pelo profissional de enfermagem.**

Nº	Nome	Função	Setor
01	Rauno F. mureu	tenho de enf	Posto II
02	Bruna comila Barbosa	tenho enf	Posto II
03	Levi Henrique Pennon	Tec. enf	Posto II
04	Jose Brito B. Gonçalves	Tec. enf.	Posto II
05	Julia R. de Souza	Sec. enf	Posto II
06	Rauno Romero Cavale	Tec. enf	Posto II
07	Camili Cassia da Silva Pereira	Tec. de enf.	Posto II
08	Joselaine S. S. Santos	Sec. enf.	Posto II
09	Heliane Rueda	Tec. de enf.	Posto II
10	Robreza de Souza	Tec. enferm.	Posto II
11	Vanessa Machado da Silva	Enfermeira	Unidade II
12	Marcus Vinícius da SILVA	Tec. enferm	Unidade II
13	Tayna da Silva Pereira	Tec. Enfermagem	Unidade
14	Tayna Caroline de Oliveira	Tec. enfermagem	PII
15	Apa Maria da Costa Jacomini	Tec. enf.	P II
16	Rain J. Miguel	Enfermeira	Suite I   Posto I/II



# LISTA DE PRESENÇA

Finalidade: ( ) TREINAMENTO ( ) CURSO ( ) REUNIÃO ( ) ORIENTAÇÃO (X) COMUNICADO ( ) PALESTRA

Categoria: ( ) INTEGRAÇÃO ( ) PROCESSOS/ROTINAS ( ) TREINAMENTO COMPORTAMENTAL  
( ) TREINAMENTO TÉCNICO ( ) BENCHMARKING (X) OUTROS *DDS*

Carga Horária: *20 min*

Data: *15/06/25*

Facilitador: *Priscila e Elaine*

## Tema: CUIDADOS COM MATERIAIS PERFURO CORTANTES.

Para Proteção e Segurança de Todos, devem agir com a Máxima Atenção durante a realização de qualquer procedimento, bem como na manipulação de material perfuro cortante para evitar acidentes.

- As agulhas **não devem ser** reencapadas, entortadas, quebradas ou retiradas da seringa com as mãos;
- **Nunca utilizar os dedos** como anteparo durante a realização de procedimentos que envolvam materiais perfuro cortantes;
- Todo material perfuro cortante, mesmo que estéril, **deve ser desprezado** em recipientes resistentes à perfuração e com tampa, respeitando a linha tracejada (nível limite de 2/3 de sua capacidade) que indica o limite da caixa;
- Os recipientes específicos para descarte de material **não devem ser preenchidos** acima do limite de 2/3 de sua capacidade total e devem ser colocados sempre próximos do local onde é realizado o procedimento;
- O carimbo da Comissão Perfuro-cortante que está nos recipientes para descarte de material perfuro-cortante deverá ser preenchido corretamente como segue: **DATA de MONTAGEM, NOME do COLABORADOR** que montou, e após preenchida até o nível limite de 2/3 de sua capacidade, deverá colocar a **DATA de FECHAMENTO, NOME do COLABORADOR que fechou e SETOR**;
- Cuidado ao descartar o perfuro-cortante no recipiente específico, sempre atento a **agulhas que possam estar aparentes** na boca do recipiente de descarte;
- Atenção para **não deixar** nenhum material perfuro-cortante nas **roupas de cama/leitos e no chão, devendo ser recolhidos prontamente pelo profissional de enfermagem.**

Nº	Nome	Função	Setor
01	<i>Gabrielly Caroline de Jesus Santos Lima</i>	<i>tec. de enfermagem</i>	<i>Emergência SUS</i>
02	<i>Cláudia de Souza Salsobatto</i>	<i>Téc. de enfermagem</i>	<i>Emergência SUS</i>
03	<i>Cláudia MONTENHO</i>	<i>Téc. Enfermagem</i>	<i>Emergência SUS</i>
04	<i>Simone Mariana Pereira</i>	<i>Téc. Enferm.</i>	<i>Emergência SUS</i>
05	<i>Jakeline Cristina Montanari</i>	<i>Téc. Enferm.</i>	<i>Emergência SUS</i>
06	<i>Helena Maria Comicial Alves</i>	<i>tec. Enfermagem</i>	<i>Emerg SUS</i>
07	<i>Tais Fernanda Z. Monteiro</i>	<i>Téc. Enfermagem</i>	<i>Emerg SUS</i>
08	<i>Dionelle G. do Nascimento</i>	<i>Téc. Enfermagem</i>	<i>Emerg. SUS</i>
09	<i>Ida Lota Pivetta</i>	<i>tec. enfermagem</i>	<i>Emergência SUS</i>
10	<i>LUIS FERNANDO DA SILVA</i>	<i>TECNICO DE ENFERMAGEM</i>	<i>EMERGENCIA SUS.</i>
11	<i>Walisson José da Silva</i>	<i>tec. enfermagem</i>	<i>Emerg SUS.</i>
12	<i>Queen Cristina do Jesus Santos</i>	<i>tec. enfermagem</i>	<i>Emer SUS</i>
13	<i>Patrícia Marquês Lima</i>	<i>Téc. enfermagem</i>	<i>Emerg. SUS</i>
14			
15			
16			

*Gilson José de Almeida*  
Téc. Segurança Trabalho  
Reg. MTE/5U00118-1



Finalidade: ( ) TREINAMENTO ( ) CURSO ( ) REUNIÃO (X) ORIENTAÇÃO (X) COMUNICADO ( ) PALESTRA

Categoria: ( ) INTEGRAÇÃO ( ) PROCESSOS/ROTINAS ( ) TREINAMENTO COMPORTAMENTAL  
( ) TREINAMENTO TÉCNICO ( ) BENCHMARKING (X) OUTROS *DDS*

Carga Horária: *20m* Data: *19/06/25* Facilitador: *Richard e Regina*


**Tema: CUIDADOS COM MATERIAIS PERFURO CORTANTES.**

Para Proteção e Segurança de Todos, devem agir com a Máxima Atenção durante a realização de qualquer procedimento, bem como na manipulação de material perfuro cortante para evitar acidentes.

- As agulhas **não devem ser** reencapadas, entortadas, quebradas ou retiradas da seringa com as mãos;
- **Nunca utilizar os dedos** como anteparo durante a realização de procedimentos que envolvam materiais perfuro cortantes;
- Todo material perfuro cortante, mesmo que estéril, **deve ser desprezado** em recipientes resistentes à perfuração e com tampa, respeitando a linha tracejada (nível limite de 2/3 de sua capacidade) que indica o limite da caixa;
- Os recipientes específicos para descarte de material **não devem ser preenchidos** acima do limite de 2/3 de sua capacidade total e devem ser colocados sempre próximos do local onde é realizado o procedimento;
- O carimbo da Comissão Perfuro-cortante que está nos recipientes para descarte de material perfuro-cortante deverá ser preenchido corretamente como segue: **DATA de MONTAGEM, NOME do COLABORADOR** que montou, e após preenchida até o nível limite de 2/3 de sua capacidade, deverá colocar a **DATA de FECHAMENTO, NOME do COLABORADOR que fechou e SETOR**;
- Cuidado ao descartar o perfuro-cortante no recipiente específico, sempre atento a **agulhas que possam estar aparentes** na boca do recipiente de descarte;
- Atenção para **não deixar** nenhum material perfuro-cortante nas **roupas de cama/leitos e no chão, devendo ser recolhidos prontamente pelo profissional de enfermagem.**

Nº	Nome	Função	Setor
01	<i>David Carrão</i>	<i>Tec. de Enfermagem</i>	<i>Emerg. SUS</i>
02	<i>Maria Eduarda Sarmendes</i>	<i>Tec. de Enfermagem</i>	<i>Emerg. SUS</i>
03	<i>Luiz Roberto Jesus de Almeida</i>	<i>Tec. de Enfermagem</i>	<i>Emerg. SUS</i>
04	<i>Dircia Priscila de Paiva</i>	<i>Tec. de enf.</i>	<i>Emerg SUS</i>
05	<i>Matheus Fontes F. da Silva</i>	<i>Tec. de Enf.</i>	<i>Emerg. SUS.</i>
06	<i>Mathias Oliveira de Almeida</i>	<i>Tec. Enf.</i>	<i>Emerg SUS</i>
07	<i>José Maria Mermim Soares</i>	<i>Tec. Enf.</i>	<i>Emerg. SUS</i>
08	<i>Juliane G. Reis</i>	<i>Tec. Enf.</i>	<i>Emerg. SUS</i>
09	<i>Wilson Rodrigo</i>	<i>Tec. Enf.</i>	<i>Emerg SUS</i>
10	<i>Alana Pereira de Paula</i>	<i>Tec. Enf.</i>	<i>Emerg SUS</i>
11	<i>Maurício Augusto B. de Oliveira</i>	<i>Tec. Enf.</i>	<i>Emerg SUS</i>
12			
13			
14			
15			
16			

*Gilson José de Almeida*  
Téc. Segurança Trabalho  
Reg. MTE 51/00118-1



Finalidade: ( ) TREINAMENTO ( ) CURSO ( ) REUNIÃO (X) ORIENTAÇÃO (X) COMUNICADO ( ) PALESTRA

Categoria: ( ) INTEGRAÇÃO ( ) PROCESSOS/ROTINAS ( ) TREINAMENTO COMPORTAMENTAL  
( ) TREINAMENTO TÉCNICO ( ) BENCHMARKING (X) OUTROS **DDS**

Carga Horária: **20 min** Data: **12 e 13 junho** Facilitador: **Sora / Carlos / Amanda / Pêk**


**Tema: CUIDADOS COM MATERIAIS PERFURO CORTANTES.**

Para Proteção e Segurança de Todos, devem agir com a Máxima Atenção durante a realização de qualquer procedimento, bem como na manipulação de material perfuro cortante para evitar acidentes.

- As agulhas **não devem ser** reencapadas, entortadas, quebradas ou retiradas da seringa com as mãos;
- **Nunca utilizar os dedos** como anteparo durante a realização de procedimentos que envolvam materiais perfuro cortantes;
- Todo material perfuro cortante, mesmo que estéril, **deve ser desprezado** em recipientes resistentes à perfuração e com tampa, respeitando a linha tracejada (nível limite de 2/3 de sua capacidade) que indica o limite da caixa;
- Os recipientes específicos para descarte de material **não devem ser preenchidos** acima do limite de 2/3 de sua capacidade total e devem ser colocados sempre próximos do local onde é realizado o procedimento;
- O carimbo da Comissão Perfuro-cortante que está nos recipientes para descarte de material perfuro-cortante deverá ser preenchido corretamente como segue: **DATA de MONTAGEM, NOME do COLABORADOR** que montou, e após preenchida até o nível limite de 2/3 de sua capacidade, deverá colocar a **DATA de FECHAMENTO, NOME do COLABORADOR que fechou e SETOR**;
- Cuidado ao descartar o perfuro-cortante no recipiente específico, sempre atento a **agulhas que possam estar aparentes** na boca do recipiente de descarte;
- Atenção para **não deixar** nenhum material perfuro-cortante nas **roupas de cama/leitos e no chão, devendo ser recolhidos prontamente pelo profissional de enfermagem.**

Nº	Nome	Função	Setor
01	Leonardo Francisco da Padua	Tec. Enfermagem	Emergência SUS
02	Amanda Monalisa Baven	Tec. Enf.	Emerg. SUS
03	João Babato Galbi de Oliveira	Téc. Enfermagem	Emergência SUS
04	Galiléi Gustavo de A. da Costa	Tec. Enfermagem	Emerg SUS
05	TOMASO VARELA DO NASCIMENTO	Tec. Enfermagem	Emerg. SUS
06	Vanderleia Xavier Gomes	Tec. Enfermagem	Emerg. SUS
07	João Leão Eucláides Braga	Tec. Enf.	E. SUS
08	Rafaela Barbara Pinheiro	Tec. Enf.	Emergência SUS
09	Argemiro Fernando Severino	Tec. Enf.	Emergência SUS
10	Luci Regina P. Rosa	Tec. Enfermagem	Emergência SUS
11	Mauro Eduardo Antonio Moraes	Tec. enfermagem	Emerg. SUS
12			
13			
14			
15			
16			

Gilson José de Almeida  
Téc. Segurança Trabalho  
Reg. MTE 51.001.18-1



Finalidade: ( ) TREINAMENTO ( ) CURSO ( ) REUNIÃO  ORIENTAÇÃO  COMUNICADO ( ) PALESTRA

Categoria: ( ) INTEGRAÇÃO ( ) PROCESSOS/ROTINAS ( ) TREINAMENTO COMPORTAMENTAL  
( ) TREINAMENTO TÉCNICO ( ) BENCHMARKING  OUTROS *DDS*

Carga Horária: *20 min* Data: *12 e 13 Junho* Facilitador: *Sara / Carla / Amanda / Beth*

**Tema: CUIDADOS COM MATERIAIS PERFURO CORTANTES.**

Para Proteção e Segurança de Todos, devem agir com a Máxima Atenção durante a realização de qualquer procedimento, bem como na manipulação de material perfuro cortante para evitar acidentes.

- As agulhas **não devem ser** reencapadas, entortadas, quebradas ou retiradas da seringa com as mãos;
- **Nunca utilizar os dedos** como anteparo durante a realização de procedimentos que envolvam materiais perfuro cortantes;
- Todo material perfuro cortante, mesmo que estéril, **deve ser desprezado** em recipientes resistentes à perfuração e com tampa, respeitando a linha tracejada (nível limite de 2/3 de sua capacidade) que indica o limite da caixa;
- Os recipientes específicos para descarte de material **não devem ser preenchidos** acima do limite de 2/3 de sua capacidade total e devem ser colocados sempre próximos do local onde é realizado o procedimento;
- O carimbo da Comissão Perfuro-cortante que está nos recipientes para descarte de material perfuro-cortante deverá ser preenchido corretamente como segue: **DATA de MONTAGEM, NOME do COLABORADOR** que montou, e após preenchida até o nível limite de 2/3 de sua capacidade, deverá colocar a **DATA de FECHAMENTO, NOME do COLABORADOR que fechou e SETOR**;
- Cuidado ao descartar o perfuro-cortante no recipiente específico, sempre atento a **agulhas que possam estar aparentes** na boca do recipiente de descarte;
- Atenção para **não deixar** nenhum material perfuro-cortante nas **roupas de cama/leitos e no chão, devendo ser recolhidos prontamente pelo profissional de enfermagem.**

Gilson Jose de Almeida  
Téc. Segurança Trabalho  
RS-MTE 51/00178-1

Nº	Nome	Função	
01	Comodoro F. Drey	Tec. enfermagem	EMG SUS
02	Sulein M. G. do Silveiro	Tec. Enfermagem	Emerg SUS
03	Victória Raimundo Campinho	Tec. Enfermagem	Emerg SUS
04	Márcia Caroline de S. R. Silva	Tec. Enf.	Emerg SUS
05	Beatriz Stephanie Simioni Simonato	tec. enf.	Emerg. SUS
06	Ana Lúcia de Conceição	Tec. Enf.	" "
07	Patricia Ap. Rodrigues	Téc. Enf.	Em SUS
08	Márcia Ap. Jauá	Tec. Enfermagem	Em. SUS
09	André Ricardo Augusto	Tec. Enfermagem	Em. SUS
10	Daniela da Silva Leal	Tec. Enfermagem	Em. SUS
11	Thaís Telentino Rodrigues	Tec. Enfermagem	Emerg. SUS
12	Alene Cristina Barbavotti	Tec. enfermagem	Emerg. SUS
13	Marilete Pertussatti	Téc. enfermagem	emerg. SUS
14	Julia A. S. Garcia	tec. enf.	Emerg. SUS
15	Thyrid Reir Romão	tec de enf.	Emerg sur
16	Vanice A. Saloteno	tec. Enf.	Emerg sus



Finalidade: ( ) TREINAMENTO ( ) CURSO ( ) REUNIÃO (X) ORIENTAÇÃO (X) COMUNICADO ( ) PALESTRA

Categoria: ( ) INTEGRAÇÃO ( ) PROCESSOS/ROTINAS ( ) TREINAMENTO COMPORTAMENTAL  
( ) TREINAMENTO TÉCNICO ( ) BENCHMARKING (X) OUTROS DDS

Carga Horária: 15 minutos Data: 10/16/06/25 Facilitador:

Gilson José de Almeida  
Téc. Segurança Trabalho  
Reg. MTE 51/00118-1

**Tema: CUIDADOS COM MATERIAIS PERFURO CORTANTES.**

Para Proteção e Segurança de Todos, devem agir com a Máxima Atenção durante a realização de qualquer procedimento, bem como na manipulação de material perfuro cortante para evitar acidentes.

- As agulhas **não devem ser** reencapadas, entortadas, quebradas ou retiradas da seringa com as mãos;
- **Nunca utilizar os dedos** como anteparo durante a realização de procedimentos que envolvam materiais perfuro cortantes;
- Todo material perfuro cortante, mesmo que estéril, **deve ser desprezado** em recipientes resistentes à perfuração e com tampa, respeitando a linha tracejada (nível limite de 2/3 de sua capacidade) que indica o limite da caixa;
- Os recipientes específicos para descarte de material **não devem ser preenchidos** acima do limite de 2/3 de sua capacidade total e devem ser colocados sempre próximos do local onde é realizado o procedimento;
- O carimbo da Comissão Perfuro-cortante que está nos recipientes para descarte de material perfuro-cortante deverá ser preenchido corretamente como segue: **DATA de MONTAGEM, NOME do COLABORADOR** que montou, e após preenchida até o nível limite de 2/3 de sua capacidade, deverá colocar a **DATA de FECHAMENTO, NOME do COLABORADOR que fechou e SETOR**;
- Cuidado ao descartar o perfuro-cortante no recipiente específico, sempre atento a **agulhas que possam estar aparentes** na boca do recipiente de descarte;
- Atenção para **não deixar** nenhum material perfuro-cortante nas **roupas de cama/leitos e no chão, devendo ser recolhidos prontamente pelo profissional de enfermagem.**

Nº	Nome	Função	Setor
01	Mariellete F. da Silva	Tec. Enf.	MI
02	Fátima Aparecida de Jesus Pereira	Tec. Enf.	MI
03	Yara Luiza de Souza	Tec. Enf.	Cobertura
04	Vivian Aparecida de Souza	Tec. Enf.	Unidade MT
05	Carlene dos Santos	Tec. Enf.	Posto III
06	Maria Luiza G. de Brito	Tec. Enf.	Berçário
07	Leonice N. de Oliveira	Aux. Enf.	C.O
08	Rosângela da Silva Santos	Tec. Enfermagem	C.O
09	Kelly C. S. de Souza	Aux. Enf.	Posto III
10	Yasmin Giovanna Santos	Tec. de Enf.	Cobertura
11	Helene Garcia Félix	Tec. de Enf.	C.O
12	Marlene C. B. Bussch	Tec. Enf.	Cobertura
13	Marina da Silva	Tec. Enf.	Posto III
14			
15			
16			

Gilson José de Almeida  
Téc. Segurança Trabalho  
Reg. MTE 51/00118-1



Finalidade: ( ) TREINAMENTO ( ) CURSO ( ) REUNIÃO  ORIENTAÇÃO  COMUNICADO ( ) PALESTRA

Categoria: ( ) INTEGRAÇÃO ( ) PROCESSOS/ROTINAS ( ) TREINAMENTO COMPORTAMENTAL  
( ) TREINAMENTO TÉCNICO ( ) BENCHMARKING  OUTROS **DDS**

Carga Horária: **15 minutos**

Data: **10 a 16/06/25**

Facilitador:

**Gilson José de Almeida**  
Téc. Segurança Trabalho  
Reg. MTE 51/00118-1


**Tema: CUIDADOS COM MATERIAIS PERFURO CORTANTES.**

Para Proteção e Segurança de Todos, devem agir com a Máxima Atenção durante a realização de qualquer procedimento, bem como na manipulação de material perfuro cortante para evitar acidentes.

- As agulhas **não devem ser** reencapadas, entortadas, quebradas ou retiradas da seringa com as mãos;
- **Nunca utilizar os dedos** como anteparo durante a realização de procedimentos que envolvam materiais perfuro cortantes;
- Todo material perfuro cortante, mesmo que estéril, **deve ser desprezado** em recipientes resistentes à perfuração e com tampa, respeitando a linha tracejada (nível limite de 2/3 de sua capacidade) que indica o limite da caixa;
- Os recipientes específicos para descarte de material **não devem ser preenchidos** acima do limite de 2/3 de sua capacidade total e devem ser colocados sempre próximos do local onde é realizado o procedimento;
- O carimbo da Comissão Perfuro-cortante que está nos recipientes para descarte de material perfuro-cortante deverá ser preenchido corretamente como segue: **DATA de MONTAGEM, NOME do COLABORADOR** que montou, e após preenchida até o nível limite de 2/3 de sua capacidade, deverá colocar a **DATA de FECHAMENTO, NOME do COLABORADOR que fechou e SETOR**;
- Cuidado ao descartar o perfuro-cortante no recipiente específico, sempre atento a **agulhas que possam estar aparentes** na boca do recipiente de descarte;
- Atenção para **não deixar** nenhum material perfuro-cortante nas **roupas de cama/leitos e no chão, devendo ser recolhidos prontamente pelo profissional de enfermagem.**

Nº	Nome	Função	Setor
01	Apresente B num	Aux Enferm	MT
02	Marcilda Betânia de Almeida	Tec. Enf.	M1
03	Maiksondra de B. N. Ferreira	Tec. Enf.	Cobertura
04	Juliana Caldera Julia	Sec. Enf.	P III
05	Maria Lúcia de Oliveira	Tec. Enf.	C.O
06	Milca Carla Guimaraes Guilhem	Tec. Enf.	C.O
07	Luciana Carla Capato	Sec. Enf.	C.O
08	Adisabete Ap. Luquin Brandão	Tec. Enf.	Burguio
09	Franiseli Pereira Ferraz	Tec. Enf.	Posto III
10	Eliane Lopez	Sec. Enf.	Posto III
11	S. J. Maria Silva	Tec. Enf.	Pediatria
12			
13			
14			
15			
16			

**Gilson José de Almeida**  
Téc. Segurança Trabalho  
Reg. MTE 51/00118-1



Finalidade: ( ) TREINAMENTO ( ) CURSO ( ) REUNIÃO (X) ORIENTAÇÃO (X) COMUNICADO ( ) PALESTRA

Categoria: ( ) INTEGRAÇÃO ( ) PROCESSOS/ROTINAS ( ) TREINAMENTO COMPORTAMENTAL  
( ) TREINAMENTO TÉCNICO ( ) BENCHMARKING (X) OUTROS *DDS*

Carga Horária: *15 minutos*

Data: *10 a 16/06/25*

Facilitador:

*Gilson José de Almeida*  
Téc. Segurança Trabalho  
Reg. MTE 51/00118-1

Tema: **CUIDADOS COM MATERIAIS PERFURO CORTANTES.**

Para Proteção e Segurança de Todos, devem agir com a Máxima Atenção durante a realização de qualquer procedimento, bem como na manipulação de material perfuro cortante para evitar acidentes.

- As agulhas **não devem ser** reencapadas, entortadas, quebradas ou retiradas da seringa com as mãos;
- **Nunca utilizar os dedos** como anteparo durante a realização de procedimentos que envolvam materiais perfuro cortantes;
- Todo material perfuro cortante, mesmo que estéril, **deve ser desprezado** em recipientes resistentes à perfuração e com tampa, respeitando a linha tracejada (nível limite de 2/3 de sua capacidade) que indica o limite da caixa;
- Os recipientes específicos para descarte de material **não devem ser preenchidos** acima do limite de 2/3 de sua capacidade total e devem ser colocados sempre próximos do local onde é realizado o procedimento;
- O carimbo da Comissão Perfuro-cortante que está nos recipientes para descarte de material perfuro-cortante deverá ser preenchido corretamente como segue: **DATA de MONTAGEM, NOME do COLABORADOR** que montou, e após preenchida até o nível limite de 2/3 de sua capacidade, deverá colocar a **DATA de FECHAMENTO, NOME do COLABORADOR que fechou e SETOR**;
- Cuidado ao descartar o perfuro-cortante no recipiente específico, sempre atento a **agulhas que possam estar aparentes** na boca do recipiente de descarte;
- Atenção para **não deixar** nenhum material perfuro-cortante nas **roupas de cama/leitos e no chão, devendo ser recolhidos prontamente pelo profissional de enfermagem.**

Nº	Nome	Função	Setor
01	<i>Cidiane Ap do Silva</i>	<i>Téc Enf.</i>	<i>M.I</i>
02	<i>Michelli Marone dos Santos</i>	<i>Téc Enf.</i>	<i>MI</i>
03	<i>Michèle Cristina da Silva</i>	<i>Téc Enf</i>	<i>MI</i>
04	<i>Viviana M. L.</i>	<i>tec</i>	<i>MI</i>
05	<i>Luana Ap. Alves de Alencar</i>	<i>Téc Enf.</i>	<i>MI</i>
06	<i>Rafaela Geronima Guehoni</i>	<i>Téc Enf</i>	<i>C.O</i>
07	<i>Jancina Dalva Vieira</i>	<i>Téc Enf</i>	<i>C.O</i>
08	<i>Adriana Cassia da Barra</i>	<i>tec enf</i>	<i>Posto 3</i>
09	<i>Robson M. S. Sales</i>	<i>tec enf</i>	<i>Posto III</i>
10	<i>Ameliane Souza de Oliveira</i>	<i>Téc Enf</i>	<i>cobertura</i>
11	<i>Ketlen Larivelzara de Farias</i>	<i>tec enf</i>	<i>B.C</i>
12	<i>Muelza de Oliveira da Silva</i>	<i>Téc. enfermagem</i>	<i>MI</i>
13	<i>Magaly Geronima da Silva</i>	<i>Téc. Enf.</i>	<i>MI</i>
14	<i>Maryse Marques Junior</i>	<i>Téc. Enf.</i>	<i>CO</i>
15	<i>Sara C. Pires R.</i>	<i>Téc. Enf.</i>	<i>Posto 3.</i>
16			

*Gilson José de Almeida*  
Téc. Segurança Trabalho  
Reg. MTE 51/00118-1



Finalidade: ( ) TREINAMENTO ( ) CURSO ( ) REUNIÃO (X) ORIENTAÇÃO (X) COMUNICADO ( ) PALESTRA

Categoria: ( ) INTEGRAÇÃO ( ) PROCESSOS/ROTINAS ( ) TREINAMENTO COMPORTAMENTAL  
( ) TREINAMENTO TÉCNICO ( ) BENCHMARKING (X) OUTROS DDS

Carga Horária: 15 minutos

Data: 10/16/06/25

Facilitador:

Gilson José de Almeida  
Téc. Segurança Trabalho  
Reg. MTE 5140018-1

Tema: CUIDADOS COM MATERIAIS PERFURO CORTANTES.

Para Proteção e Segurança de Todos, devem agir com a Máxima Atenção durante a realização de qualquer procedimento, bem como na manipulação de material perfuro cortante para evitar acidentes.

- As agulhas **não devem ser** reencapadas, entortadas, quebradas ou retiradas da seringa com as mãos;
- **Nunca utilizar os dedos** como anteparo durante a realização de procedimentos que envolvam materiais perfuro cortantes;
- Todo material perfuro cortante, mesmo que estéril, **deve ser desprezado** em recipientes resistentes à perfuração e com tampa, respeitando a linha tracejada (nível limite de 2/3 de sua capacidade) que indica o limite da caixa;
- Os recipientes específicos para descarte de material **não devem ser preenchidos** acima do limite de 2/3 de sua capacidade total e devem ser colocados sempre próximos do local onde é realizado o procedimento;
- O carimbo da Comissão Perfuro-cortante que está nos recipientes para descarte de material perfuro-cortante deverá ser preenchido corretamente como segue: **DATA de MONTAGEM, NOME do COLABORADOR** que montou, e após preenchida até o nível limite de 2/3 de sua capacidade, deverá colocar a **DATA de FECHAMENTO, NOME do COLABORADOR que fechou e SETOR**;
- Cuidado ao descartar o perfuro-cortante no recipiente específico, sempre atento a **agulhas que possam estar aparentes** na boca do recipiente de descarte;
- Atenção para **não deixar** nenhum material perfuro-cortante nas **roupas de cama/leitos e no chão, devendo ser recolhidos prontamente pelo profissional de enfermagem.**

Nº	Nome	Função	Setor
01	Shirley Boças	Tec. Enfa	MI
02	Maria Cristina Nave Franco	Tec. enf	MI
03	Mario Eduardo Martin	tec enf	Adm
04	Deborah L. Rocha	tec enf	MI
05	Adriane N. Bastoni Ricardo	Tec enf	MI
06	Paulo Cristiano P. J. J.	Tec enf	Desto III
07	Quisa Ap. Pereira	tec enf	P. III
08	Paula Joseane de La Moura Marques	Tec Enf	CO
09	Adriana Santos da Silva	Tec enf	CO
10	Bruna N. de Souza	tec. enf.	CO
11	MARINA DA SILVA Lencio	Tec. ENF/Supq/sem	C.O
12	Josiane dos Santos Pereira	C.O Tec. enf.	C.O
13	Karina M. Navarro	TE	MI
14	Jenifer F. Ananjo	tec enf	CO
15	Samaro Cristina	aux enf.	CO
16	Paula Pereira de Oliveira	Tec. enfermagem	BE



Finalidade: ( ) TREINAMENTO ( ) CURSO ( ) REUNIÃO  ORIENTAÇÃO  COMUNICADO ( ) PALESTRA

Categoria: ( ) INTEGRAÇÃO ( ) PROCESSOS/ROTINAS ( ) TREINAMENTO COMPORTAMENTAL  
( ) TREINAMENTO TÉCNICO ( ) BENCHMARKING  OUTROS **DDS**

Carga Horária: **15 minutos**

Data: **10 a 16/06/25**

Facilitador:

Gilson José de Almeida  
Téc. Segurança Trabalho  
Reg. MTE 51/00118-1

Tema: **CUIDADOS COM MATERIAIS PERFURO CORTANTES.**

Para Proteção e Segurança de Todos, devem agir com a Máxima Atenção durante a realização de qualquer procedimento, bem como na manipulação de material perfuro cortante para evitar acidentes.

- As agulhas **não devem ser** reencapadas, entortadas, quebradas ou retiradas da seringa com as mãos;
- **Nunca utilizar os dedos** como anteparo durante a realização de procedimentos que envolvam materiais perfuro cortantes;
- Todo material perfuro cortante, mesmo que estéril, **deve ser desprezado** em recipientes resistentes à perfuração e com tampa, respeitando a linha tracejada (nível limite de 2/3 de sua capacidade) que indica o limite da caixa;
- Os recipientes específicos para descarte de material **não devem ser preenchidos** acima do limite de 2/3 de sua capacidade total e devem ser colocados sempre próximos do local onde é realizado o procedimento;
- O carimbo da Comissão Perfuro-cortante que está nos recipientes para descarte de material perfuro-cortante deverá ser preenchido corretamente como segue: **DATA de MONTAGEM, NOME do COLABORADOR** que montou, e após preenchida até o nível limite de 2/3 de sua capacidade, deverá colocar a **DATA de FECHAMENTO, NOME do COLABORADOR que fechou e SETOR**;
- Cuidado ao descartar o perfuro-cortante no recipiente específico, sempre atento a **agulhas que possam estar aparentes** na boca do recipiente de descarte;
- Atenção para **não deixar** nenhum material perfuro-cortante nas **roupas de cama/leitos e no chão, devendo ser recolhidos prontamente pelo profissional de enfermagem.**

Nº	Nome	Função	Setor
01	Cristina M. A. P. Matos	Coordenadora	Ag. Transfusional
02	Eduarda Alberto	Biomedica	Agência Transfusional
03	Fernanda Senara Romão	Responsável Técnico	Agência Transfusional
04	Rachelle Cristina Gomes de Azevedo	Tec. Enfermagem	Agência Transfusional
05	Paula C. B. Monha	Biologa	Ag. Transfusional
06	Jatiane alves Pereira	tec. Enfermagem	Agência, transfusional
07	Júlio Cesar Catache de Souza	Tec. Patologia	Ag. Transfusional
08	Morli Melhado Quezzi	Tec. Enfermagem	Ag. Transfusional
09	Katyscia A. Souza	Tec. Enfermagem	Ag. Transfusional
10	Lidiana Ribeiro Lopes	Tec. Enfermagem	Agência Transfusional
11			
12			
13			
14			
15			
16			

Gilson José de Almeida  
Téc. Segurança Trabalho  
Reg. MTE 51/00118-1



Finalidade: ( ) TREINAMENTO ( ) CURSO ( ) REUNIÃO  ORIENTAÇÃO  COMUNICADO ( ) PALESTRA

Categoria: ( ) INTEGRAÇÃO ( ) PROCESSOS/ROTINAS ( ) TREINAMENTO COMPORTAMENTAL  
( ) TREINAMENTO TÉCNICO ( ) BENCHMARKING  OUTROS *DDS*

Carga Horária: *15 minutos*

Data: *10A 16/06/25*

Facilitador:

*Gilson José de Almeida*  
Téc. Segurança Trabalho  
Reg. MTE 51/00118-1


Tema: **CUIDADOS COM MATERIAIS PERFURO CORTANTES.**

Para Proteção e Segurança de Todos, devem agir com a Máxima Atenção durante a realização de qualquer procedimento, bem como na manipulação de material perfuro cortante para evitar acidentes.

- As agulhas **não devem ser** reencapadas, entortadas, quebradas ou retiradas da seringa com as mãos;
- **Nunca utilizar os dedos** como anteparo durante a realização de procedimentos que envolvam materiais perfuro cortantes;
- Todo material perfuro cortante, mesmo que estéril, **deve ser desprezado** em recipientes resistentes à perfuração e com tampa, respeitando a linha tracejada (nível limite de 2/3 de sua capacidade) que indica o limite da caixa;
- Os recipientes específicos para descarte de material **não devem ser preenchidos** acima do limite de 2/3 de sua capacidade total e devem ser colocados sempre próximos do local onde é realizado o procedimento;
- O carimbo da Comissão Perfuro-cortante que está nos recipientes para descarte de material perfuro-cortante deverá ser preenchido corretamente como segue: **DATA de MONTAGEM, NOME do COLABORADOR** que montou, e após preenchida até o nível limite de 2/3 de sua capacidade, deverá colocar a **DATA de FECHAMENTO, NOME do COLABORADOR que fechou e SETOR**;
- Cuidado ao descartar o perfuro-cortante no recipiente específico, sempre atento a **agulhas que possam estar aparentes** na boca do recipiente de descarte;
- Atenção para **não deixar** nenhum material perfuro-cortante nas **roupas de cama/leitos e no chão, devendo ser recolhidos prontamente pelo profissional de enfermaria.**

Nº	Nome	Função	Setor
01	<i>Ana Beatriz Reis de J. D. S.</i>	<i>Téc. Enfermagem</i>	<i>UTI Pediátrica</i>
02	<i>Leone Ab. Sontoni</i>	<i>Enfermeira</i>	<i>UTI Pediátrica</i>
03	<i>Adriely Romir da Silva</i>	<i>téc enfermagem</i>	<i>UTI ped</i>
04	<i>Beatriz da S. Nara memo</i>	<i>Téc. Enfermagem</i>	<i>UTI ped</i>
05			
06			
07			
08			
09			
10			
11			
12			
13			
14			
15			
16			

*Gilson José de Almeida*  
Téc. Segurança Trabalho  
Reg. MTE 51/00118-1



Finalidade: ( ) TREINAMENTO ( ) CURSO ( ) REUNIÃO (X) ORIENTAÇÃO (X) COMUNICADO ( ) PALESTRA

Categoria: ( ) INTEGRAÇÃO ( ) PROCESSOS/ROTINAS ( ) TREINAMENTO COMPORTAMENTAL  
( ) TREINAMENTO TÉCNICO ( ) BENCHMARKING (X) OUTROS *DDS*

Carga Horária: *15 minutos* Data: *10 A 16/06/25* Facilitador:

*Gilson José de Almeida*  
Téc. Segurança Trabalho  
Reg. MTE 51/00118-1

Tema: **CUIDADOS COM MATERIAIS PERFURO CORTANTES.**

Para Proteção e Segurança de Todos, devem agir com a Máxima Atenção durante a realização de qualquer procedimento, bem como na manipulação de material perfuro cortante para evitar acidentes.

- As agulhas **não devem ser** reencapadas, entortadas, quebradas ou retiradas da seringa com as mãos;
- **Nunca utilizar os dedos** como anteparo durante a realização de procedimentos que envolvam materiais perfuro cortantes;
- Todo material perfuro cortante, mesmo que estéril, **deve ser desprezado** em recipientes resistentes à perfuração e com tampa, respeitando a linha tracejada (nível limite de 2/3 de sua capacidade) que indica o limite da caixa;
- Os recipientes específicos para descarte de material **não devem ser preenchidos** acima do limite de 2/3 de sua capacidade total e devem ser colocados sempre próximos do local onde é realizado o procedimento;
- O carimbo da Comissão Perfuro-cortante que está nos recipientes para descarte de material perfuro-cortante deverá ser preenchido corretamente como segue: **DATA de MONTAGEM, NOME do COLABORADOR** que montou, e após preenchida até o nível limite de 2/3 de sua capacidade, deverá colocar a **DATA de FECHAMENTO, NOME do COLABORADOR que fechou e SETOR**;
- Cuidado ao descartar o perfuro-cortante no recipiente específico, sempre atento a **agulhas que possam estar aparentes** na boca do recipiente de descarte;
- Atenção para **não deixar** nenhum material perfuro-cortante nas **roupas de cama/leitos e no chão, devendo ser recolhidos prontamente pelo profissional de enfermaria.**

Nº	Nome	Função	Setor
01	<i>Maria Cristina de Almeida</i>	<i>Sc Enfermagem</i>	<i>UTI Pediátrica</i>
02	<i>Ana Karoline Pereira Santos da Silva</i>	<i>Tec. Enfermagem</i>	<i>UTI Pediátrica</i>
03	<i>Archeana Aparecida Pollo</i>	<i>Sc. Enfermagem</i>	<i>UTI Pediátrica</i>
04	<i>Lamila Nunes de Araújo</i>	<i>Enfermária</i>	<i>UTI pediátrica</i>
05	<i>Amendê da Silva Souza</i>	<i>Tec. Enfermagem</i>	<i>UTI Pediátrica</i>
06	<i>Marcelina Teixeira de Amorim</i>	<i>tec. Enfermagem</i>	<i>UTI pediátrica</i>
07	<i>Quorana Aquino Magalhães</i>	<i>Tec. Enfermagem</i>	<i>UTI Pediátrica</i>
08	<i>Brenda Bili Lucinda</i>	<i>Tec. Enfermagem</i>	<i>UTI Ped</i>
09	<i>Daniela Moreira dos Santos</i>	<i>Tec. Enfermagem</i>	<i>UTI Ped</i>
10	<i>Josana Bugani Silveira</i>	<i>Sc. Enfermagem</i>	<i>UTI pediátrica</i>
11	<i>Alicia Dutra Santana</i>	<i>Enfermária</i>	<i>UTIP</i>
12	<i>Marilene Almeida Teixeira</i>	<i>Tec. Enfermagem</i>	<i>UTI Ped</i>
13	<i>Salmeirando Anastácio</i>	<i>Sc. Enfermagem</i>	<i>UTI Ped</i>
14	<i>João Pedro Paulo de Oliveira</i>	<i>Tec. Enfermagem</i>	<i>UTI Ped</i>
15	<i>Ana Vitoria Matarri Ribeiro</i>	<i>Tec. Enfermagem</i>	<i>UTI Ped</i>
16	<i>Paula M. Soares de Souza</i>	<i>Sc. Enfermagem</i>	<i>V.S.P. Ped</i>



Finalidade: ( ) TREINAMENTO ( ) CURSO ( ) REUNIÃO (X) ORIENTAÇÃO (X) COMUNICADO ( ) PALESTRA

Categoria: ( ) INTEGRAÇÃO ( ) PROCESSOS/ROTINAS ( ) TREINAMENTO COMPORTAMENTAL  
( ) TREINAMENTO TÉCNICO ( ) BENCHMARKING (X) OUTROS **DDS**

Carga Horária: **15 MINUTOS**

Data: **10 A 16/06/25**

Facilitador:

**Gilson José de Almeida**  
Téc. Segurança Trabalho  
Reg. MTE 51/00118-1

**Tema: CUIDADOS COM MATERIAIS PERFURO CORTANTES.**

Para Proteção e Segurança de Todos, devem agir com a Máxima Atenção durante a realização de qualquer procedimento, bem como na manipulação de material perfuro cortante para evitar acidentes.

- As agulhas **não devem ser** reencapadas, entortadas, quebradas ou retiradas da seringa com as mãos;
- **Nunca utilizar os dedos** como anteparo durante a realização de procedimentos que envolvam materiais perfuro cortantes;
- Todo material perfuro cortante, mesmo que estéril, **deve ser desprezado** em recipientes resistentes à perfuração e com tampa, respeitando a linha tracejada (nível limite de 2/3 de sua capacidade) que indica o limite da caixa;
- Os recipientes específicos para descarte de material **não devem ser preenchidos** acima do limite de 2/3 de sua capacidade total e devem ser colocados sempre próximos do local onde é realizado o procedimento;
- O carimbo da Comissão Perfuro-cortante que está nos recipientes para descarte de material perfuro-cortante deverá ser preenchido corretamente como segue: **DATA de MONTAGEM, NOME do COLABORADOR** que montou, e após preenchida até o nível limite de 2/3 de sua capacidade, deverá colocar a **DATA de FECHAMENTO, NOME do COLABORADOR que fechou e SETOR**;
- Cuidado ao descartar o perfuro-cortante no recipiente específico, sempre atento a **agulhas que possam estar aparentes** na boca do recipiente de descarte;
- Atenção para **não deixar** nenhum material perfuro-cortante nas **roupas de cama/leitos e no chão, devendo ser recolhidos prontamente pelo profissional de enfermagem.**

Nº	Nome	Função	Setor
01	Daniel Ruben Alves	T.O	Hematologia
02	Paula Vanusa m. Bernardo	Tec.	Hemodialis
03	Alexandra da Silva	Tec.	Hematologia
04	RODRIGO BANDIEIRA	Tec	Hemolisa, S.
05	Bruno Juandede Barros	Médico	Neft Hematolo
06			
07			
08			
09			
10			
11			
12			
13			
14			
15			
16			

**Gilson José de Almeida**  
Téc. Segurança Trabalho  
Reg. MTE 51/00118-1



Finalidade: ( ) TREINAMENTO ( ) CURSO ( ) REUNIÃO (X) ORIENTAÇÃO (X) COMUNICADO ( ) PALESTRA

Categoria: ( ) INTEGRAÇÃO ( ) PROCESSOS/ROTINAS ( ) TREINAMENTO COMPORTAMENTAL  
( ) TREINAMENTO TÉCNICO ( ) BENCHMARKING (X) OUTROS DDS

Carga Horária: 15 minutos

Data: 10 a 16/06/25

Facilitador:


Gilson José de Almeida  
Téc. Segurança Trabalho  
Reg. MTE 51201118-1

**Tema: CUIDADOS COM MATERIAIS PERFURO CORTANTES.**

Para Proteção e Segurança de Todos, devem agir com a Máxima Atenção durante a realização de qualquer procedimento, bem como na manipulação de material perfuro cortante para evitar acidentes.

- As agulhas **não devem ser** reencapadas, entortadas, quebradas ou retiradas da seringa com as mãos;
- **Nunca utilizar os dedos** como anteparo durante a realização de procedimentos que envolvam materiais perfuro cortantes;
- Todo material perfuro cortante, mesmo que estéril, **deve ser desprezado** em recipientes resistentes à perfuração e com tampa, respeitando a linha tracejada (nível limite de 2/3 de sua capacidade) que indica o limite da caixa;
- Os recipientes específicos para descarte de material **não devem ser preenchidos** acima do limite de 2/3 de sua capacidade total e devem ser colocados sempre próximos do local onde é realizado o procedimento;
- O carimbo da Comissão Perfuro-cortante que está nos recipientes para descarte de material perfuro-cortante deverá ser preenchido corretamente como segue: **DATA de MONTAGEM, NOME do COLABORADOR** que montou, e após preenchida até o nível limite de 2/3 de sua capacidade, deverá colocar a **DATA de FECHAMENTO, NOME do COLABORADOR que fechou e SETOR**;
- Cuidado ao descartar o perfuro-cortante no recipiente específico, sempre atento a **agulhas que possam estar aparentes** na boca do recipiente de descarte;
- Atenção para **não deixar** nenhum material perfuro-cortante nas **roupas de cama/leitos e no chão, devendo ser recolhidos prontamente pelo profissional de enfermagem.**

Nº	Nome	Função	Setor
01	Carla B. de Oliveira	tec. enf.	Posto 8
02	Luana Aparecida F. Barba	tec. enfer	posto
03	Rosara Cristina Scalice	Tec. Enfermagem	Posto 8.
04	Rosângela de F. Riquia Azevedo	Tec. Enfermagem	POSTO: XIII
05	Bianca de Almeida	tec. enfermagem	Posto 8
06	Adriana S. Francischetti	tec. enf.	Posto 8
07	Ayésia Perpétua Colombo Mateo	tec. enf.	Posto 8
08	Joniberto Hobson Bugor	tec. enf.	Posto 8
09	Milene Ap. Pimentel	tec. enf.	POSTO 8
10	Laize de Lencastre Barreira	aux. enf.	Posto 8
11	Paula Gisela	Técnico Enf.	Posto 8
12	Fabiano F. Gonzaga	tec. enf.	Posto 08
13	Tracyann dos R.C. Silva	cobertura	Posto 08
14	Carla Alice da Silva Pereira	Tec. enfermagem	Posto 8
15	Aracely G. Ferro	Tec. Enfermagem	Posto 8
16	Bianca Barboza Gagliardo	Tec. Enfermagem	Posto 8



Finalidade: ( ) TREINAMENTO ( ) CURSO ( ) REUNIÃO  ORIENTAÇÃO  COMUNICADO ( ) PALESTRA

Categoria: ( ) INTEGRAÇÃO ( ) PROCESSOS/ROTINAS ( ) TREINAMENTO COMPORTAMENTAL  
( ) TREINAMENTO TÉCNICO ( ) BENCHMARKING  OUTROS *DDS*

Carga Horária: *5 minutos* Data: *10/16/06/05* Facilitador:

Gilson José de Almeida  
Téc. Segurança Trabalho  
Reg. MTE/52/00118-1


**Tema: CUIDADOS COM MATERIAIS PERFURO CORTANTES.**

Para Proteção e Segurança de Todos, devem agir com a Máxima Atenção durante a realização de qualquer procedimento, bem como na manipulação de material perfuro cortante para evitar acidentes.

- As agulhas **não devem ser** reencapadas, entortadas, quebradas ou retiradas da seringa com as mãos;
- **Nunca utilizar os dedos** como anteparo durante a realização de procedimentos que envolvam materiais perfuro cortantes;
- Todo material perfuro cortante, mesmo que estéril, **deve ser desprezado** em recipientes resistentes à perfuração e com tampa, respeitando a linha tracejada (nível limite de 2/3 de sua capacidade) que indica o limite da caixa;
- Os recipientes específicos para descarte de material **não devem ser preenchidos** acima do limite de 2/3 de sua capacidade total e devem ser colocados sempre próximos do local onde é realizado o procedimento;
- O carimbo da Comissão Perfuro-cortante que está nos recipientes para descarte de material perfuro-cortante deverá ser preenchido corretamente como segue: **DATA de MONTAGEM, NOME do COLABORADOR** que montou, e após preenchida até o nível limite de 2/3 de sua capacidade, deverá colocar a **DATA de FECHAMENTO, NOME do COLABORADOR que fechou e SETOR**;
- Cuidado ao descartar o perfuro-cortante no recipiente específico, sempre atento a **agulhas que possam estar aparentes** na boca do recipiente de descarte;
- Atenção para **não deixar** nenhum material perfuro-cortante nas **roupas de cama/leitos e no chão, devendo ser recolhidos prontamente pelo profissional de enfermagem.**

Nº	Nome	Função	Setor
01	<i>Denise Primo de Oliveira</i>	<i>Téc. Enf.</i>	<i>Posto 8</i>
02	<i>Edno Diego do Costa</i>	<i>Téc. Enf.</i>	<i>Posto 8</i>
03	<i>Fabius Furtado F. da Silva</i>	<i>Técnico Enfermagem</i>	<i>Posto 9</i>
04	<i>Aline Alves Souza</i>	<i>Técnico Enfermagem</i>	<i>Posto 9</i>
05	<i>Heliane Mariana dos Santos</i>	<i>Téc. em Enf.</i>	<i>Posto 9</i>
06	<i>Helma Ferreira da Silva</i>	<i>Téc. Enf.</i>	<i>Posto 8</i>
07			
08			
09			
10			
11			
12			
13			
14			
15			
16			

Gilson José de Almeida  
Téc. Segurança Trabalho  
Reg. MTE/52/00118-1



Finalidade: ( ) TREINAMENTO ( ) CURSO ( ) REUNIÃO (X) ORIENTAÇÃO (X) COMUNICADO ( ) PALESTRA

Categoria: ( ) INTEGRAÇÃO ( ) PROCESSOS/ROTINAS ( ) TREINAMENTO COMPORTAMENTAL  
( ) TREINAMENTO TÉCNICO ( ) BENCHMARKING (X) OUTROS DDS

Carga Horária: 15 minutos

Data: 10 a 16/06/25

Facilitador:

Gilson José de Almeida  
Téc. Segurança Trabalho  
Reg. MTE 51/20118-1


**Tema: CUIDADOS COM MATERIAIS PERFURO CORTANTES.**

Para Proteção e Segurança de Todos, devem agir com a Máxima Atenção durante a realização de qualquer procedimento, bem como na manipulação de material perfuro cortante para evitar acidentes.

- As agulhas **não devem ser** reencapadas, entortadas, quebradas ou retiradas da seringa com as mãos;
- **Nunca utilizar os dedos** como anteparo durante a realização de procedimentos que envolvam materiais perfuro cortantes;
- Todo material perfuro cortante, mesmo que estéril, **deve ser desprezado** em recipientes resistentes à perfuração e com tampa, respeitando a linha tracejada (nível limite de 2/3 de sua capacidade) que indica o limite da caixa;
- Os recipientes específicos para descarte de material **não devem ser preenchidos** acima do limite de 2/3 de sua capacidade total e devem ser colocados sempre próximos do local onde é realizado o procedimento;
- O carimbo da Comissão Perfuro-cortante que está nos recipientes para descarte de material perfuro-cortante deverá ser preenchido corretamente como segue: **DATA de MONTAGEM, NOME do COLABORADOR** que montou, e após preenchida até o nível limite de 2/3 de sua capacidade, deverá colocar a **DATA de FECHAMENTO, NOME do COLABORADOR que fechou e SETOR**;
- Cuidado ao descartar o perfuro-cortante no recipiente específico, sempre atento a **agulhas que possam estar aparentes** na boca do recipiente de descarte;
- Atenção para **não deixar** nenhum material perfuro-cortante nas **roupas de cama/leitos e no chão, devendo ser recolhidos prontamente pelo profissional de enfermagem.**

Nº	Nome	Função	Setor
01	Kátia Patrícia Canchão	Téc. Enfermagem	Posto I
02	Fernanda Vitoratti	Téc. Enfermagem	Posto I
03	Lucia Aparecida Ferreira	Téc. Enfermagem	Posto I
04	Gabriela M. Brito	Téc. Enf	Posto I
05	Graciele da Silva Azevedo	Téc. Enf	Posto F
06	Gabrieli Carvalho Almeida	Téc. Enfermagem	Posto I
07	Miriam Sara Oplageto	Enfermeira	Posto I
08	Carlos F. Gramulha	Téc. Enfermagem	Posto I
09	Imanell C. M. de Azevedo	Téc. Enfermagem	Posto I
10	Fulione Antônio Alves da Silva	Téc. Enfermagem	Posto I
11	Darussa Aurindo Febrreira	Téc. Enfermagem	Posto I
12	Alessandro Vilela da Silva	Téc. Enfermagem	Posto I
13	Adriélia de J. A. Ferreira	Téc. Enfermagem	Posto I
14			
15			
16			

Gilson José de Almeida  
Téc. Segurança Trabalho  
Reg. MTE 51/20118-1



Finalidade: ( ) TREINAMENTO ( ) CURSO ( ) REUNIÃO (X) ORIENTAÇÃO (X) COMUNICADO ( ) PALESTRA

Categoria: ( ) INTEGRAÇÃO ( ) PROCESSOS/ROTINAS ( ) TREINAMENTO COMPORTAMENTAL  
( ) TREINAMENTO TÉCNICO ( ) BENCHMARKING (X) OUTROS **DDS**

Carga Horária: **15 minutos** Data: **10 a 16/06/25** Facilitador:

Gilson José de Almeida  
Téc. Segurança Trabalho  
Reg. MTE 517.00118-1


**Tema: CUIDADOS COM MATERIAIS PERFURO CORTANTES.**

Para Proteção e Segurança de Todos, devem agir com a Máxima Atenção durante a realização de qualquer procedimento, bem como na manipulação de material perfuro cortante para evitar acidentes.

- As agulhas **não devem ser** reencapadas, entortadas, quebradas ou retiradas da seringa com as mãos;
- **Nunca utilizar os dedos** como anteparo durante a realização de procedimentos que envolvam materiais perfuro cortantes;
- Todo material perfuro cortante, mesmo que estéril, **deve ser desprezado** em recipientes resistentes à perfuração e com tampa, respeitando a linha tracejada (nível limite de 2/3 de sua capacidade) que indica o limite da caixa;
- Os recipientes específicos para descarte de material **não devem ser preenchidos** acima do limite de 2/3 de sua capacidade total e devem ser colocados sempre próximos do local onde é realizado o procedimento;
- O carimbo da Comissão Perfuro-cortante que está nos recipientes para descarte de material perfuro-cortante deverá ser preenchido corretamente como segue: **DATA de MONTAGEM, NOME do COLABORADOR** que montou, e após preenchida até o nível limite de 2/3 de sua capacidade, deverá colocar a **DATA de FECHAMENTO, NOME do COLABORADOR que fechou e SETOR**;
- Cuidado ao descartar o perfuro-cortante no recipiente específico, sempre atento a **agulhas que possam estar aparentes** na boca do recipiente de descarte;
- Atenção para **não deixar** nenhum material perfuro-cortante nas **roupas de cama/leitos e no chão, devendo ser recolhidos prontamente pelo profissional de enfermagem.**

Nº	Nome	Função	Setor
01	Lucas de Oliveira Rossi	tec Enfermagem	UTI 1º Andar
02	Tiago Matheus Pereira	tec Enf	UTI 1º A
03	Renato C Ribeiro de Lima	tec enf	UTI 1º A
04	David Gimonas da Silva	tec enf	UTI 1
05	Rosângela Sousa Rossi	tec. enf.	UTI 1
06	Charlene Lydon Anquetã	tec enf	UTI 1º
07	Maui Storni Pantaleão Rossi	Enfermeira	UTI 3º
08	Sofia Kethlyn Pereira de Matos	tec Enfermagem	UTI I
09			
10			
11			
12			
13			
14			
15			
16			

Gilson José de Almeida  
Téc. Segurança Trabalho  
Reg. MTE 517.00118-1



Finalidade: ( ) TREINAMENTO ( ) CURSO ( ) REUNIÃO (X) ORIENTAÇÃO (X) COMUNICADO ( ) PALESTRA

Categoria: ( ) INTEGRAÇÃO ( ) PROCESSOS/ROTINAS ( ) TREINAMENTO COMPORTAMENTAL  
( ) TREINAMENTO TÉCNICO ( ) BENCHMARKING (X) OUTROS **DDS**

Carga Horária: **15 minutos**

Data: **10 a 16/06/25**

Facilitador:


Gilson José de Almeida  
Téc. Segurança Trabalho  
Reg. MTE 51.800118-1

Tema: **CUIDADOS COM MATERIAIS PERFURO CORTANTES.**

Para Proteção e Segurança de Todos, devem agir com a Máxima Atenção durante a realização de qualquer procedimento, bem como na manipulação de material perfuro cortante para evitar acidentes.

- As agulhas **não devem ser** reencapadas, entortadas, quebradas ou retiradas da seringa com as mãos;
- **Nunca utilizar os dedos** como anteparo durante a realização de procedimentos que envolvam materiais perfuro cortantes;
- Todo material perfuro cortante, mesmo que estéril, **deve ser desprezado** em recipientes resistentes à perfuração e com tampa, respeitando a linha tracejada (nível limite de 2/3 de sua capacidade) que indica o limite da caixa;
- Os recipientes específicos para descarte de material **não devem ser preenchidos** acima do limite de 2/3 de sua capacidade total e devem ser colocados sempre próximos do local onde é realizado o procedimento;
- O carimbo da Comissão Perfuro-cortante que está nos recipientes para descarte de material perfuro-cortante deverá ser preenchido corretamente como segue: **DATA de MONTAGEM, NOME do COLABORADOR** que montou, e após preenchida até o nível limite de 2/3 de sua capacidade, deverá colocar a **DATA de FECHAMENTO, NOME do COLABORADOR** que fechou e **SETOR**;
- Cuidado ao descartar o perfuro-cortante no recipiente específico, sempre atento a **agulhas que possam estar aparentes** na boca do recipiente de descarte;
- Atenção para **não deixar** nenhum material perfuro-cortante nas **roupas de cama/leitos e no chão, devendo ser recolhidos prontamente pelo profissional de enfermagem.**

Nº	Nome	Função	Setor
01	Amanda L. Barandak	tec enfermagem	UTI P
02	RUBENS BUENO DE FREITAS	tec enf	UTI 10
03	Maria L. Lucas	tec enf	UTI 1
04	<del>Marcelo Gomes</del>	tec enf	UTI 10
05	Eduardo Pontes Duto	tec enf	UTI 10
06	Sandra Fraulich M. da Silva	tec enf	UTI 10
07	Josiane Alves Nogueira	enfermeira	UTI I
08	Micelle Aparecida Corretto	enfermeira	UTI - 1
09	Janeyra Roberto	tec. enf.	UTI 1
10	Flávia Auli Formino	tec. enf.	UTI 1
11	RAFAELA R. BILE	TÉC. ENF.	UTI 10
12	Artur Anolhi C. Alves	tec enf.	UTI I
13	Gabriel Stramasso e Souza	tec enf.	UTI I
14	Marcelo Henrique da Silva	tec enf	UTI 10
15	Marcelo NBF de Moraes	tec enf	UTI 1
16	Claudio Egidio Berti	tec. enf.	UTI 10



Finalidade: ( ) TREINAMENTO ( ) CURSO ( ) REUNIÃO  ORIENTAÇÃO  COMUNICADO ( ) PALESTRA

Categoria: ( ) INTEGRAÇÃO ( ) PROCESSOS/ROTINAS ( ) TREINAMENTO COMPORTAMENTAL  
( ) TREINAMENTO TÉCNICO ( ) BENCHMARKING  OUTROS *DDS*

Carga Horária: *15 minutos*

Data: *10/06/25*

Facilitador:

*Gilson José de Almeida*  
Téc. Segurança Trabalho  
Reg. MTE 53200118-1

Tema: **CUIDADOS COM MATERIAIS PERFURO CORTANTES.**

Para Proteção e Segurança de Todos, devem agir com a Máxima Atenção durante a realização de qualquer procedimento, bem como na manipulação de material perfuro cortante para evitar acidentes.

- As agulhas **não devem ser** reencapadas, entortadas, quebradas ou retiradas da seringa com as mãos;
- **Nunca utilizar os dedos** como anteparo durante a realização de procedimentos que envolvam materiais perfuro cortantes;
- Todo material perfuro cortante, mesmo que estéril, **deve ser desprezado** em recipientes resistentes à perfuração e com tampa, respeitando a linha tracejada (nível limite de 2/3 de sua capacidade) que indica o limite da caixa;
- Os recipientes específicos para descarte de material **não devem ser preenchidos** acima do limite de 2/3 de sua capacidade total e devem ser colocados sempre próximos do local onde é realizado o procedimento;
- O carimbo da Comissão Perfuro-cortante que está nos recipientes para descarte de material perfuro-cortante deverá ser preenchido corretamente como segue: **DATA de MONTAGEM, NOME do COLABORADOR** que montou, e após preenchida até o nível limite de 2/3 de sua capacidade, deverá colocar a **DATA de FECHAMENTO, NOME do COLABORADOR que fechou e SETOR**;
- Cuidado ao descartar o perfuro-cortante no recipiente específico, sempre atento a **agulhas que possam estar aparentes** na boca do recipiente de descarte;
- Atenção para **não deixar** nenhum material perfuro-cortante nas **roupas de cama/leitos e no chão, devendo ser recolhidos prontamente pelo profissional de enfermagem.**

Nº	Nome	Função	Setor
01	<i>Georana de Fariello Sereia</i>	<i>Tec enf</i>	<i>UTI G Tenes</i>
02	<i>Prociene dos Reis</i>	<i>Tec enf.</i>	<i>UTI Geral Tenes.</i>
03	<i>Alexandre de Albuquerque</i>	<i>Tec enf</i>	<i>UTI G1</i>
04	<i>Janice Roberto de Souza</i>	<i>TE-ORF</i>	<i>UTI Ge. 1.</i>
05	<i>Bruna Eduarda Lima de Souza</i>	<i>Tec. Enf.</i>	<i>UTI Geral I.</i>
06	<i>Elvira Mestimer</i>	<i>Sec enf</i>	<i>UTI - 1º</i>
07	<i>Jayra Melo de Oliveira</i>	<i>Sec. Enf</i>	<i>UTI G 1º</i>
08	<i>Jaciane da Costa Santos</i>	<i>Tec. Enf</i>	<i>UTI G 1º</i>
09	<i>Maryang Regina de Oliveira</i>	<i>Tec Enf</i>	<i>UTI 1º</i>
10	<i>Kelly Patrícia de Souza</i>	<i>Tec Enf.</i>	<i>UTI 10</i>
11	<i>Carrossa de Menezes</i>	<i>Tec Enf</i>	<i>UTI I</i>
12	<i>Rafael Silva</i>	<i>TE</i>	<i>UTI I</i>
13	<i>Marcelina M. B. de Silva</i>	<i>Enfermeiro</i>	<i>UTI I</i>
14	<i>Guilherme F. de Melo</i>	<i>Enfermo</i>	<i>UTI I</i>
15	<i>Mariza Leites de Silva</i>	<i>Enfermeiro</i>	<i>UTI I</i>
16	<i>José Sabou Santos</i>	<i>tec. Enfermeiro</i>	<i>UTI 1º andar.</i>



Finalidade: ( ) TREINAMENTO ( ) CURSO ( ) REUNIÃO  ORIENTAÇÃO  COMUNICADO ( ) PALESTRA

Categoria: ( ) INTEGRAÇÃO ( ) PROCESSOS/ROTINAS ( ) TREINAMENTO COMPORTAMENTAL  
( ) TREINAMENTO TÉCNICO ( ) BENCHMARKING  OUTROS **DDS**

Carga Horária: **30 min.** Data: **12/13/06/25** Facilitador: **Gislene/Bianca/Eduardo/Fabiana**

**Tema: CUIDADOS COM MATERIAIS PERFURO CORTANTES.**

Para Proteção e Segurança de Todos, devem agir com a Máxima Atenção durante a realização de qualquer procedimento, bem como na manipulação de material perfuro cortante para evitar acidentes.

- As agulhas **não devem ser** reencapadas, entortadas, quebradas ou retiradas da seringa com as mãos;
- **Nunca utilizar os dedos** como anteparo durante a realização de procedimentos que envolvam materiais perfuro cortantes;
- Todo material perfuro cortante, mesmo que estéril, **deve ser desprezado** em recipientes resistentes à perfuração e com tampa, respeitando a linha tracejada (nível limite de 2/3 de sua capacidade) que indica o limite da caixa;
- Os recipientes específicos para descarte de material **não devem ser preenchidos** acima do limite de 2/3 de sua capacidade total e devem ser colocados sempre próximos do local onde é realizado o procedimento;
- O carimbo da Comissão Perfuro-cortante que está nos recipientes para descarte de material perfuro-cortante deverá ser preenchido corretamente como segue: **DATA de MONTAGEM, NOME do COLABORADOR** que montou, e após preenchida até o nível limite de 2/3 de sua capacidade, deverá colocar a **DATA de FECHAMENTO, NOME do COLABORADOR que fechou e SETOR**;
- Cuidado ao descartar o perfuro-cortante no recipiente específico, sempre atento a **agulhas que possam estar aparentes** na boca do recipiente de descarte;
- Atenção para **não deixar** nenhum material perfuro-cortante nas **roupas de cama/leitos e no chão, devendo ser recolhidos prontamente pelo profissional de enfermagem.**

Gilson José de Almeida  
Téc. Segurança Trabalho  
Reg. MTE 51/00118-1

Nº	Nome	Função	Setor
01	Bianca Canelina Lima de Oliveira	Enfermeira	Posto VI
02	Boniele Aguiar	Téc Enfermagem	Posto 06
03	Elise Maria Rodolfo da Silva	Téc Enfermagem	Posto 06
04	Fernanda de Oliveira das S. Severina	Sec. Enfermagem	Posto 06
05	Orlene Oliveira da Silva	Téc. Enfermagem	Posto 6
06	Shel Cristine Roges Menezes	Téc Enfermagem	Posto 06
07	Ricardo Jorge de Melo	Téc Enf	Posto 06
08	Alanis Giovanna dos Santos	Téc enf	Posto 06
09	Christiane dos Figueiras	téc enf.	Posto 06
10	Tatiana L. de Paula	Téc Enf	Unidade VI
11	Fabio Pereira Barbosa	Téc. enf.	Posto VI
12	Wagner Caroline dos S. Barbosa	téc enf	Posto 6
13	Vanessa Rosa de Oliveira	téc. enf.	Posto 6
14	Maria Elina A.S. Santos	Téc. Enfermagem	Posto VI
15	Mauri Trisina de Silva	Téc. Enfermagem	Posto 06
16	Valeriano Paulo Gomes	auxiliar	Posto 6



Finalidade: ( ) TREINAMENTO ( ) CURSO ( ) REUNIÃO (X) ORIENTAÇÃO (X) COMUNICADO ( ) PALESTRA

Categoria: ( ) INTEGRAÇÃO ( ) PROCESSOS/ROTINAS ( ) TREINAMENTO COMPORTAMENTAL  
( ) TREINAMENTO TÉCNICO ( ) BENCHMARKING (X) OUTROS **DDS**

Carga Horária: **30 minutos** Data: **10A 16/06/25** Facilitador:

Gilson José de Almeida  
Téc. Segurança Trabalho  
Reg. MTE 51/20118-1

**Tema: CUIDADOS COM MATERIAIS PERFURO CORTANTES.**

Para Proteção e Segurança de Todos, devem agir com a Máxima Atenção durante a realização de qualquer procedimento, bem como na manipulação de material perfuro cortante para evitar acidentes.

- As agulhas **não devem ser** reencapadas, entortadas, quebradas ou retiradas da seringa com as mãos;
- **Nunca utilizar os dedos** como anteparo durante a realização de procedimentos que envolvam materiais perfuro cortantes;
- Todo material perfuro cortante, mesmo que estéril, **deve ser desprezado** em recipientes resistentes à perfuração e com tampa, respeitando a linha tracejada (nível limite de 2/3 de sua capacidade) que indica o limite da caixa;
- Os recipientes específicos para descarte de material **não devem ser preenchidos** acima do limite de 2/3 de sua capacidade total e devem ser colocados sempre próximos do local onde é realizado o procedimento;
- O carimbo da Comissão Perfuro-cortante que está nos recipientes para descarte de material perfuro-cortante deverá ser preenchido corretamente como segue: **DATA de MONTAGEM, NOME do COLABORADOR** que montou, e após preenchida até o nível limite de 2/3 de sua capacidade, deverá colocar a **DATA de FECHAMENTO, NOME do COLABORADOR que fechou e SETOR**;
- Cuidado ao descartar o perfuro-cortante no recipiente específico, sempre atento a **agulhas que possam estar aparentes** na boca do recipiente de descarte;
- Atenção para **não deixar** nenhum material perfuro-cortante nas **roupas de cama/leitos e no chão, devendo ser recolhidos prontamente pelo profissional de enfermaria.**

Nº	Nome	Função	Setor
01	Luellen Justina de Camargo	Tec. Enf.	Posto 6
02	Stephanie Aparecida Pereira Netto	Tec. Enf.	Posto 6
03	Graciana R. B. B. D.	Tec. Enf.	Posto 6
04	Valma dos Santos	Tec. Enf.	Posto 6
05	Jhenifer Benificácia de Almeida	Tec. Enfermagem	Posto 6
06	Olisobete Aparecida dos Socoridos	Tec. Enfermagem	Posto 6
07	Hector César Martins	Tec. enf.	Posto 6
08	Rogério Redfeld	Tec. enf.	Posto 6
09	Márcia Aíra	Tec. enf.	Posto 6
10	Paula Marinho Saad	Tec. Enf.	Posto 6
11	Alexandre de Moraes	Tec. Enf.	Posto 6
12			
13			
14			
15			
16			

Gilson José de Almeida  
Téc. Segurança Trabalho  
Reg. MTE 51/20118-1



Finalidade: ( ) TREINAMENTO ( ) CURSO ( ) REUNIÃO (X) ORIENTAÇÃO (X) COMUNICADO ( ) PALESTRA

Categoria: ( ) INTEGRAÇÃO ( ) PROCESSOS/ROTINAS ( ) TREINAMENTO COMPORTAMENTAL  
( ) TREINAMENTO TÉCNICO ( ) BENCHMARKING (X) OUTROS *DDS*

Carga Horária: *15 minutos*

Data: *10 A 23/06/25*

Facilitador:

*Gilson José de Almeida*  
Téc. Segurança Trabalho  
Reg. MTE 51/00118-1

Tema: **CUIDADOS COM MATERIAIS PERFURO CORTANTES.**

Para Proteção e Segurança de Todos, devem agir com a Máxima Atenção durante a realização de qualquer procedimento, bem como na manipulação de material perfuro cortante para evitar acidentes.

- As agulhas **não devem ser** reencapadas, entortadas, quebradas ou retiradas da seringa com as mãos;
- **Nunca utilizar os dedos** como anteparo durante a realização de procedimentos que envolvam materiais perfuro cortantes;
- Todo material perfuro cortante, mesmo que estéril, **deve ser desprezado** em recipientes resistentes à perfuração e com tampa, respeitando a linha tracejada (nível limite de 2/3 de sua capacidade) que indica o limite da caixa;
- Os recipientes específicos para descarte de material **não devem ser preenchidos** acima do limite de 2/3 de sua capacidade total e devem ser colocados sempre próximos do local onde é realizado o procedimento;
- O carimbo da Comissão Perfuro-cortante que está nos recipientes para descarte de material perfuro-cortante deverá ser preenchido corretamente como segue: **DATA de MONTAGEM, NOME do COLABORADOR** que montou, e após preenchida até o nível limite de 2/3 de sua capacidade, deverá colocar a **DATA de FECHAMENTO, NOME do COLABORADOR que fechou e SETOR**;
- Cuidado ao descartar o perfuro-cortante no recipiente específico, sempre atento a **agulhas que possam estar aparentes** na boca do recipiente de descarte;
- Atenção para **não deixar** nenhum material perfuro-cortante nas **roupas de cama/leitos e no chão, devendo ser recolhidos prontamente pelo profissional de enfermaria.**

Nº	Nome	Função	Setor
01	<i>Érica Gabriela Zanum Gabriel</i>	<i>Enfermeira</i>	<i>CME</i>
02	<i>Paula Carolina Benini Martins</i>	<i>Enfermeira</i>	<i>CME</i>
03	<i>Maria Pri Beck</i>	<i>Téc. Enfermagem</i>	<i>C.M.E.</i>
04	<i>Thiago Gonçalves Mogo</i>	<i>Téc. Enfermagem</i>	<i>CME</i>
05	<i>Silvia de Jesus Barbosa do Amaral</i>	<i>Téc. Enf.</i>	<i>CME</i>
06	<i>Maira Célia Carlos</i>	<i>Téc. Enf.</i>	<i>CME</i>
07	<i>Denise de Jesus S. da Silva</i>	<i>Téc. Enf.</i>	<i>C.M.E</i>
08	<i>Blaine Thes Moraes</i>	<i>Téc. Enf.</i>	<i>C.M.E</i>
09	<i>Mara Regina G. Martins</i>	<i>Téc. Enf.</i>	<i>C.M.E</i>
10	<i>Adriana Cristina Diniz</i>	<i>Enfermeira</i>	<i>CME</i>
11	<i>Suziana de Jesus B. Alves</i>	<i>Téc. Enf.</i>	<i>CME</i>
12	<i>Palma R. Lima</i>	<i>Téc. Enf.</i>	<i>CME</i>
13	<i>Selma dos Santos</i>	<i>Téc. Enf.</i>	<i>CME</i>
14	<i>Ara Paula de Jesus</i>	<i>Téc. Enf.</i>	<i>CME</i>
15	<i>Leandro S. Silva</i>	<i>te. enf</i>	<i>CME</i>
16			

*Gilson José de Almeida*  
Téc. Segurança Trabalho  
Reg. MTE 51/00118-1



Finalidade: ( ) TREINAMENTO ( ) CURSO ( ) REUNIÃO ( ) ORIENTAÇÃO (X) COMUNICADO ( ) PALESTRA

Categoria: ( ) INTEGRAÇÃO ( ) PROCESSOS/ROTINAS ( ) TREINAMENTO COMPORTAMENTAL  
( ) TREINAMENTO TÉCNICO ( ) BENCHMARKING (X) OUTROS **DDS**

Carga Horária: **15 MINUTOS**

Data: **10 A 23/06/25**

Facilitador:


**Gilson José de Almeida**  
Téc. Segurança Trabalho  
Reg. MTE 51/00748-1

**Tema: CUIDADOS COM MATERIAIS PERFURO CORTANTES.**

Para Proteção e Segurança de Todos, devem agir com a Máxima Atenção durante a realização de qualquer procedimento, bem como na manipulação de material perfuro cortante para evitar acidentes.

- As agulhas **não devem ser** reencapadas, entortadas, quebradas ou retiradas da seringa com as mãos;
- **Nunca utilizar os dedos** como anteparo durante a realização de procedimentos que envolvam materiais perfuro cortantes;
- Todo material perfuro cortante, mesmo que estéril, **deve ser desprezado** em recipientes resistentes à perfuração e com tampa, respeitando a linha tracejada (nível limite de 2/3 de sua capacidade) que indica o limite da caixa;
- Os recipientes específicos para descarte de material **não devem ser preenchidos** acima do limite de 2/3 de sua capacidade total e devem ser colocados sempre próximos do local onde é realizado o procedimento;
- O carimbo da Comissão Perfuro-cortante que está nos recipientes para descarte de material perfuro-cortante deverá ser preenchido corretamente como segue: **DATA de MONTAGEM, NOME do COLABORADOR** que montou, e após preenchida até o nível limite de 2/3 de sua capacidade, deverá colocar a **DATA de FECHAMENTO, NOME do COLABORADOR que fechou e SETOR**;
- Cuidado ao descartar o perfuro-cortante no recipiente específico, sempre atento a **agulhas que possam estar aparentes** na boca do recipiente de descarte;
- Atenção para **não deixar** nenhum material perfuro-cortante nas **roupas de cama/leitos e no chão, devendo ser recolhidos prontamente pelo profissional de enfermagem.**

Nº	Nome	Função	Setor
01	Michelle dos R. J. Marques	Enfermeiro	CME
02	Gisela F. de Novaes	Téc. de Enf.	CME
03	Anna Caroline F. Jardim	Téc. de enfermagem	CME
04	MANOELA LOPES TRISTÃO	Téc. ENF.	CME
05	Mariana Cardoso Meira	Téc. Enf.	C.M.E.
06	Fuliana Cristina Gomes	Téc. Enf.	CME
07	Valquíria O. Silva	Téc. Enf.	CME
08	Sônia Ap. Luis BEZZÃO	TEC. GNF.	CME
09	Árika C. B. Vianna da Santos	Aux. Enf.	C.M.C.
10	Amaral Silva de Oliveira	Téc. Enf.	CME
11	Leiza Pedroni da Silva	Téc. enf.	C.M.E.
12	Vanessa Rano	Téc. Enf.	C.M.C.
13	Daniela Roman Magalhães	Téc. enf.	CME
14	Magda L. de Melo	Téc. Enf.	CME
15	Renata A. F. de Azevedo	Téc. Enferm.	CME
16	Beatriz Ferreira	Téc. Enf.	CME



Finalidade: ( ) TREINAMENTO ( ) CURSO ( ) REUNIÃO (X) ORIENTAÇÃO (X) COMUNICADO ( ) PALESTRA

Categoria: ( ) INTEGRAÇÃO ( ) PROCESSOS/ROTINAS ( ) TREINAMENTO COMPORTAMENTAL  
( ) TREINAMENTO TÉCNICO ( ) BENCHMARKING (X) OUTROS DDS

Carga Horária: 15 minutos Data: 10/23/06/25 Facilitador:


Gilson José de Almeida  
Téc. Segurança Trabalho  
Reg. MTE 54700118-1

Tema: CUIDADOS COM MATERIAIS PERFURO CORTANTES.

Para Proteção e Segurança de Todos, devem agir com a Máxima Atenção durante a realização de qualquer procedimento, bem como na manipulação de material perfuro cortante para evitar acidentes.

- As agulhas **não devem ser** reencapadas, entortadas, quebradas ou retiradas da seringa com as mãos;
- **Nunca utilizar os dedos** como anteparo durante a realização de procedimentos que envolvam materiais perfuro cortantes;
- Todo material perfuro cortante, mesmo que estéril, **deve ser desprezado** em recipientes resistentes à perfuração e com tampa, respeitando a linha tracejada (nível limite de 2/3 de sua capacidade) que indica o limite da caixa;
- Os recipientes específicos para descarte de material **não devem ser preenchidos** acima do limite de 2/3 de sua capacidade total e devem ser colocados sempre próximos do local onde é realizado o procedimento;
- O carimbo da Comissão Perfuro-cortante que está nos recipientes para descarte de material perfuro-cortante deverá ser preenchido corretamente como segue: **DATA de MONTAGEM, NOME do COLABORADOR** que montou, e após preenchida até o nível limite de 2/3 de sua capacidade, deverá colocar a **DATA de FECHAMENTO, NOME do COLABORADOR que fechou e SETOR**;
- Cuidado ao descartar o perfuro-cortante no recipiente específico, sempre atento a **agulhas que possam estar aparentes** na boca do recipiente de descarte;
- Atenção para **não deixar** nenhum material perfuro-cortante nas **roupas de cama/leitos e no chão, devendo ser recolhidos prontamente pelo profissional de enfermaria.**

Nº	Nome	Função	Setor
01	Jonny Henrique do Carmo	Tec Enfermagem	UTI II
02	Dalva Maria de Souza	Tec de Enfermagem	UTI-6/3º Andar
03	Amanda da Silva Costa	Tec. de Enfermagem	UTI 3º andar
04	Leine dos Anjos Pereira	Tec de Enf	UTI 3º andar
05	Wendel C. da Silva Souza	Tec. Enf.	UTI 3º Andar
06	Joqueline Santos	Tec. Enf.	UTI II 3º andar
07	Joselaine Lourenço	Tec. enf	UTI II 3º andar
08	Barbara F. dos Santos	Tec. enf	UTI II
09	Wendel dos Santos	Tec Enfermagem	UTI 3º andar
10	Samuel Luiz Gomes	Tec Enf	UTI geral 3º andar
11	Giulio Anelli Pires	Tec. Enfermagem	UTI II
12	Yeda Oliveira de Souza	Tec Enfermagem	UTI Geral 3º andar
13	Marta F. de Souza	Tec. Enf	UTI 3º
14	Maria Luíza da Silva	Tec Enf	UTI 3º Andar
15	Rosana Martins Amorim	Enfermeira	UTI 3º Andar
16	Luciane Alves	Enfermeira	UTI 3º andar



Finalidade: ( ) TREINAMENTO ( ) CURSO ( ) REUNIÃO  ORIENTAÇÃO  COMUNICADO ( ) PALESTRA

Categoria: ( ) INTEGRAÇÃO ( ) PROCESSOS/ROTINAS ( ) TREINAMENTO COMPORTAMENTAL  
( ) TREINAMENTO TÉCNICO ( ) BENCHMARKING  OUTROS **DDS**


Carga Horária: **15 minutos** Data: **10 A 23/06/25** Facilitador: **Gilson José de Almeida**  
Téc. Segurança Trabalho  
Reg. MTE 51/00118-1

Tema: **CUIDADOS COM MATERIAIS PERFURO CORTANTES.**

Para Proteção e Segurança de Todos, devem agir com a Máxima Atenção durante a realização de qualquer procedimento, bem como na manipulação de material perfuro cortante para evitar acidentes.

- As agulhas **não devem ser** reencapadas, entortadas, quebradas ou retiradas da seringa com as mãos;
- **Nunca utilizar os dedos** como anteparo durante a realização de procedimentos que envolvam materiais perfuro cortantes;
- Todo material perfuro cortante, mesmo que estéril, **deve ser desprezado** em recipientes resistentes à perfuração e com tampa, respeitando a linha tracejada (nível limite de 2/3 de sua capacidade) que indica o limite da caixa;
- Os recipientes específicos para descarte de material **não devem ser preenchidos** acima do limite de 2/3 de sua capacidade total e devem ser colocados sempre próximos do local onde é realizado o procedimento;
- O carimbo da Comissão Perfuro-cortante que está nos recipientes para descarte de material perfuro-cortante deverá ser preenchido corretamente como segue: **DATA de MONTAGEM, NOME do COLABORADOR** que montou, e após preenchida até o nível limite de 2/3 de sua capacidade, deverá colocar a **DATA de FECHAMENTO, NOME do COLABORADOR que fechou e SETOR**;
- Cuidado ao descartar o perfuro-cortante no recipiente específico, sempre atento a **agulhas que possam estar aparentes** na boca do recipiente de descarte;
- Atenção para **não deixar** nenhum material perfuro-cortante nas **roupas de cama/leitos e no chão, devendo ser recolhidos prontamente pelo profissional de enfermagem.**

Nº	Nome	Função	Setor
01	Alexandre P. de Menezes	Tec. Enfermagem	UTI 3º andar
02	Látia P. da Silva G.	Tec. Enf.	UTI 3º andar
03	Karolôyna de Maria Rodrigues	Tec. Enf.	UTI 3º andar
04	Marina Casarim Fontes	Enfermeira	UTI 3º andar
05	Edmundo S. Barbosa	Tec. enferm	UTS 3º andar
06	Beatriz B. Lopes	tec. enferm	UTI 3º andar
07	Luiz Antônio de L. Sreidade	Tec. Enfermagem	UTI 3º andar
08	Janaína Maria L. D. Fombury	Tec. Enfermagem	UTI 3º Andar
09	Maicon DE OLIVEIRA	Tec. ENFERMAGEM	UTI 3º ANDAR
10	Patrícia Daniela Fôla	Tec. enfermagem	UTI 3º andar
11	Tatiane Lores Farias	Tec. Enfermagem	UTI II 3º andar
12	Flávia Chagas	tec. Enf.	UTS II 3º andar
13	Risak de Silva An. Figue	Tec. Enfermagem	UTI - 3º andar
14	Janaina Martins Sanchez	Tec. enfermagem	UTI - 3º andar
15	Melene de Jesus B.	Tec. Enf.	UTI 3º andar
16	Denise Aparecida Jaci	Tec. enf.	UTI 3º andar



Finalidade: ( ) TREINAMENTO ( ) CURSO ( ) REUNIÃO  ORIENTAÇÃO  COMUNICADO ( ) PALESTRA

Categoria: ( ) INTEGRAÇÃO ( ) PROCESSOS/ROTINAS ( ) TREINAMENTO COMPORTAMENTAL  
( ) TREINAMENTO TÉCNICO ( ) BENCHMARKING  OUTROS **DDS**

Carga Horária: **15 minutos** Data: **10A 23/06/25** Facilitador:

Gilson José de Almeida  
Téc. Segurança Trabalho  
Reg. MTE 51100018-1


Tema: **CUIDADOS COM MATERIAIS PERFURO CORTANTES.**

Para Proteção e Segurança de Todos, devem agir com a Máxima Atenção durante a realização de qualquer procedimento, bem como na manipulação de material perfuro cortante para evitar acidentes.

- As agulhas **não devem ser** reencapadas, entortadas, quebradas ou retiradas da seringa com as mãos;
- **Nunca utilizar os dedos** como anteparo durante a realização de procedimentos que envolvam materiais perfuro cortantes;
- Todo material perfuro cortante, mesmo que estéril, **deve ser desprezado** em recipientes resistentes à perfuração e com tampa, respeitando a linha tracejada (nível limite de 2/3 de sua capacidade) que indica o limite da caixa;
- Os recipientes específicos para descarte de material **não devem ser preenchidos** acima do limite de 2/3 de sua capacidade total e devem ser colocados sempre próximos do local onde é realizado o procedimento;
- O carimbo da Comissão Perfuro-cortante que está nos recipientes para descarte de material perfuro-cortante deverá ser preenchido corretamente como segue: **DATA de MONTAGEM, NOME do COLABORADOR** que montou, e após preenchida até o nível limite de 2/3 de sua capacidade, deverá colocar a **DATA de FECHAMENTO, NOME do COLABORADOR que fechou e SETOR**;
- Cuidado ao descartar o perfuro-cortante no recipiente específico, sempre atento a **agulhas que possam estar aparentes** na boca do recipiente de descarte;
- Atenção para **não deixar** nenhum material perfuro-cortante nas **roupas de cama/leitos e no chão, devendo ser recolhidos prontamente pelo profissional de enfermagem.**

Nº	Nome	Função	Setor
01	Luomo do Concicção + sentin	Tec. Enfermagem	Uti Geral #
02	Patrícia Gandim S. Romão	tec enf	uti geral
03	Gabriela Jan Barbara Silva	Téc. Enf	uti geral
04	Elizabeth F Correia	Téc. Enf	UTI 2º
05	Johanna Mun Leão	Téc. Enf	UTI 3º A
06	Wilton de Silva Santana	Téc. Enf	UTI 3º A
07	Alexsandro Clementino	Téc. Enf	UTI 3º
08	João Vitor Lira Lopes	Téc. Enfermagem	UTI 3º Andar
09	Gláucia Souza Lima	tec. de enfermagem	UTI 3º and.
10	Luizaine Diniz dos Santos	Téc. Enfermagem	UTI 3º andar
11			
12			
13			
14			
15			
16			

Gilson José de Almeida  
Téc. Segurança Trabalho  
Reg. MTE 51100018-1



Finalidade: ( ) TREINAMENTO ( ) CURSO ( ) REUNIÃO  ORIENTAÇÃO  COMUNICADO ( ) PALESTRA

Categoria: ( ) INTEGRAÇÃO ( ) PROCESSOS/ROTINAS ( ) TREINAMENTO COMPORTAMENTAL  
( ) TREINAMENTO TÉCNICO ( ) BENCHMARKING  OUTROS **DDS**

Carga Horária: **15 minutos**

Data: **10A 23/06/25**

Facilitador:

Gilson José de Almeida  
Téc. Segurança Trabalho  
Reg. MTE 51/00118-1


Tema: **CUIDADOS COM MATERIAIS PERFURO CORTANTES.**

Para Proteção e Segurança de Todos, devem agir com a Máxima Atenção durante a realização de qualquer procedimento, bem como na manipulação de material perfuro cortante para evitar acidentes.

- As agulhas **não devem ser** reencapadas, entortadas, quebradas ou retiradas da seringa com as mãos;
- **Nunca utilizar os dedos** como anteparo durante a realização de procedimentos que envolvam materiais perfuro cortantes;
- Todo material perfuro cortante, mesmo que estéril, **deve ser desprezado** em recipientes resistentes à perfuração e com tampa, respeitando a linha tracejada (nível limite de 2/3 de sua capacidade) que indica o limite da caixa;
- Os recipientes específicos para descarte de material **não devem ser preenchidos** acima do limite de 2/3 de sua capacidade total e devem ser colocados sempre próximos do local onde é realizado o procedimento;
- O carimbo da Comissão Perfuro-cortante que está nos recipientes para descarte de material perfuro-cortante deverá ser preenchido corretamente como segue: **DATA de MONTAGEM, NOME do COLABORADOR** que montou, e após preenchida até o nível limite de 2/3 de sua capacidade, deverá colocar a **DATA de FECHAMENTO, NOME do COLABORADOR que fechou e SETOR**;
- Cuidado ao descartar o perfuro-cortante no recipiente específico, sempre atento a **agulhas que possam estar aparentes** na boca do recipiente de descarte;
- Atenção para **não deixar** nenhum material perfuro-cortante nas **roupas de cama/leitos e no chão, devendo ser recolhidos prontamente pelo profissional de enfermagem.**

Nº	Nome	Função	Sector
01	Luana S. de O. da Silva	Téc Enf:	Posto 9
02	Danila Furlan	Téc enf:	Posto 9
03	Anne C. de Aguiar Neves	Téc Enf	Posto 9
04	Maria de Jesus Gomes da Rocha	Téc enf:	Posto 9
05	Ylson M. Jaramar	TÉC. ENF.	POSTO 9
06	Priscila Pereira Neves A. dos Santos	Téc. Enfo	Posto 09
07	Leislaine Romulo Reis	Téc. Enf.	Posto 9.
08	Luas Alexandre Dias Oliveira Mendes	Téc. Enf.	Posto 09
09	Jamila Aparecida dos Santos da Silva	TC Enfermagem	Posto 9
10	Daniel F. Farias	Téc Enfermagem	Posto 9
11	Vanessa Matias do Silva	Téc Enfermagem	Posto 9
12			
13			
14			
15			
16			

Gilson José de Almeida  
Téc. Segurança Trabalho  
Reg. MTE 51/00118-1



Finalidade: ( ) TREINAMENTO ( ) CURSO ( ) REUNIÃO ( ) ORIENTAÇÃO (X) COMUNICADO ( ) PALESTRA

Categoria: ( ) INTEGRAÇÃO ( ) PROCESSOS/ROTINAS ( ) TREINAMENTO COMPORTAMENTAL  
( ) TREINAMENTO TÉCNICO ( ) BENCHMARKING (X) OUTROS DDS

Carga Horária: 15 minutos

Data: 10/23/06/25

Facilitador:

Gilson José de Almeida  
Téc. Segurança Trabalho  
Reg. MTE 51/00118-1

Tema: CUIDADOS COM MATERIAIS PERFURO CORTANTES.

Para Proteção e Segurança de Todos, devem agir com a Máxima Atenção durante a realização de qualquer procedimento, bem como na manipulação de material perfuro cortante para evitar acidentes.

- As agulhas **não devem ser** reencapadas, entortadas, quebradas ou retiradas da seringa com as mãos;
- **Nunca utilizar os dedos** como anteparo durante a realização de procedimentos que envolvam materiais perfuro cortantes;
- Todo material perfuro cortante, mesmo que estéril, **deve ser desprezado** em recipientes resistentes à perfuração e com tampa, respeitando a linha tracejada (nível limite de 2/3 de sua capacidade) que indica o limite da caixa;
- Os recipientes específicos para descarte de material **não devem ser preenchidos** acima do limite de 2/3 de sua capacidade total e devem ser colocados sempre próximos do local onde é realizado o procedimento;
- O carimbo da Comissão Perfuro-cortante que está nos recipientes para descarte de material perfuro-cortante deverá ser preenchido corretamente como segue: **DATA de MONTAGEM, NOME do COLABORADOR** que montou, e após preenchida até o nível limite de 2/3 de sua capacidade, deverá colocar a **DATA de FECHAMENTO, NOME do COLABORADOR que fechou e SETOR**;
- Cuidado ao descartar o perfuro-cortante no recipiente específico, sempre atento a **agulhas que possam estar aparentes** na boca do recipiente de descarte;
- Atenção para **não deixar** nenhum material perfuro-cortante nas **roupas de cama/leitos e no chão, devendo ser recolhidos prontamente pelo profissional de enfermagem.**

Nº	Nome	Função	Setor
01	Pucelis Actus Levan	Téc. Enfermagem	
02	Isabel A. de Souza	Téc. Enf.	Suite II
03	Edna Moura Bezerra	Téc. enf.	Suite II
04	Elvira Gurgelopes Petrima	Téc. Enf.	Suite II
05	Patrícia Carrara	Téc. Enfermagem	Suite 2
06	Amise Japuelina Milla	Téc. Enfermagem	Suite 2
07	Alce S. de S.	Téc. ENF	Suite 2
08	Ursula de Fozim Sobral	Téc. Enf.	Unidade
09	Paula Lúcia	Téc. Enf.	Suite II
10	IANA REGINA COSTA	Téc. Enfermagem	Suite II
11	Meiriane Zanetti	Téc. Enfermagem	Suite II
12	Paulo F. Clemente	Téc. Enfermagem	Suite II
13	Renata N.S.P. Oliveira	Enfermeira	P. II / Suite II
14	Neurimar Castelucci R.R	Téc. Enfermagem	Cobertura
15	Isabella Amorim de Melo	Téc. de Enfermagem	Suite 2
16	Rosana M. Rodrigues	Téc. de Enf.	Suite 2
	Regina Maria	Téc. Enf.	Suite 2



Finalidade: ( ) TREINAMENTO ( ) CURSO ( ) REUNIÃO  ORIENTAÇÃO  COMUNICADO ( ) PALESTRA

Categoria: ( ) INTEGRAÇÃO ( ) PROCESSOS/ROTINAS ( ) TREINAMENTO COMPORTAMENTAL  
( ) TREINAMENTO TÉCNICO ( ) BENCHMARKING  OUTROS **DDS**

Carga Horária: **15 minutos** Data: **10 A 23/06/25** Facilitador:

**Gilson José de Almeida**  
Téc. Segurança Trabalho  
Reg. MTE 60200118-1

**Tema: CUIDADOS COM MATERIAIS PERFURO CORTANTES.**

Para Proteção e Segurança de Todos, devem agir com a Máxima Atenção durante a realização de qualquer procedimento, bem como na manipulação de material perfuro cortante para evitar acidentes.

- As agulhas **não devem ser** reencapadas, entortadas, quebradas ou retiradas da seringa com as mãos;
- **Nunca utilizar os dedos** como anteparo durante a realização de procedimentos que envolvam materiais perfuro cortantes;
- Todo material perfuro cortante, mesmo que estéril, **deve ser desprezado** em recipientes resistentes à perfuração e com tampa, respeitando a linha tracejada (nível limite de 2/3 de sua capacidade) que indica o limite da caixa;
- Os recipientes específicos para descarte de material **não devem ser preenchidos** acima do limite de 2/3 de sua capacidade total e devem ser colocados sempre próximos do local onde é realizado o procedimento;
- O carimbo da Comissão Perfuro-cortante que está nos recipientes para descarte de material perfuro-cortante deverá ser preenchido corretamente como segue: **DATA de MONTAGEM, NOME do COLABORADOR** que montou, e após preenchida até o nível limite de 2/3 de sua capacidade, deverá colocar a **DATA de FECHAMENTO, NOME do COLABORADOR que fechou e SETOR**;
- Cuidado ao descartar o perfuro-cortante no recipiente específico, sempre atento a **agulhas que possam estar aparentes** na boca do recipiente de descarte;
- Atenção para **não deixar** nenhum material perfuro-cortante nas **roupas de cama/leitos e no chão, devendo ser recolhidos prontamente pelo profissional de enfermaria.**

Nº	Nome	Função	Setor
01	Rebecca da Silva Kawata Musi	Enfermeira	P IV
02	Rafael de Souza	tec. Enfermagem	P IV
03	Guilherme Lacerda Lacerda Mendes	Sec. Enfermagem	IV
04	Stephany Copelcontes Silva	tec. Enfermagem	P IV
05	Rafael Lima	tec. Enf.	P. IV
06	Arifone O. Maximiano	Enfermeira	P. IV S. II
07	William do Espírito Santo	Tec. Enfermagem	Posto 4
08	Reginaldo P. Silva	Sec. Enfermagem	Posto 4
09	Adriano R. de O. Souza	tec. Enfermagem	Posto 4
10	Claudia Ap. O. de Assis	Tec. Enf.	Posto 4
11	Eliziana de F. Carvalho	tec. Enf.	posto 04
12	Daniel de Lima Bona	Tec. enf.	Posto IV
13	Maria Lara de Souza	Sec. enf.	Posto IV
14	Araceli Brito Rodrigues Lages	Tec. enf.	Posto IV
15	Marcia Fabiana Sant'Ana	Tec. Enf.	Posto 4
16	Antonio Carlos Lopez	Tec. Enf.	P. II
17	Leil. Aperrato	Enfermeira	P. IV



SANTA CASA DE MISERICÓRDIA  
DE SÃO JOSÉ DO RIO PRETO  
COMPROMISSO COM A QUALIDADE HOSPITALAR



# LISTA DE PRESENÇA

Finalidade: ( ) TREINAMENTO ( ) CURSO ( ) REUNIÃO ( ) ORIENTAÇÃO (X) COMUNICADO ( ) PALESTRA

Categoria: ( ) INTEGRAÇÃO ( ) PROCESSOS/ROTINAS ( ) TREINAMENTO COMPORTAMENTAL  
( ) TREINAMENTO TÉCNICO ( ) BENCHMARKING (X) OUTROS DDS

Carga Horária: 15 minutos Data: 10 a 23/06/25 Facilitador:

Gilson José de Almeida  
Téc. Segurança Trabalho  
Reg. MTE 51/00418-1


**Tema: CUIDADOS COM MATERIAIS PERFURO CORTANTES.**

Para Proteção e Segurança de Todos, devem agir com a Máxima Atenção durante a realização de qualquer procedimento, bem como na manipulação de material perfuro cortante para evitar acidentes.

- As agulhas **não devem ser** reencapadas, entortadas, quebradas ou retiradas da seringa com as mãos;
- **Nunca utilizar os dedos** como anteparo durante a realização de procedimentos que envolvam materiais perfuro cortantes;
- Todo material perfuro cortante, mesmo que estéril, **deve ser desprezado** em recipientes resistentes à perfuração e com tampa, respeitando a linha tracejada (nível limite de 2/3 de sua capacidade) que indica o limite da caixa;
- Os recipientes específicos para descarte de material **não devem ser preenchidos** acima do limite de 2/3 de sua capacidade total e devem ser colocados sempre próximos do local onde é realizado o procedimento;
- O carimbo da Comissão Perfuro-cortante que está nos recipientes para descarte de material perfuro-cortante deverá ser preenchido corretamente como segue: **DATA de MONTAGEM, NOME do COLABORADOR** que montou, e após preenchida até o nível limite de 2/3 de sua capacidade, deverá colocar a **DATA de FECHAMENTO, NOME do COLABORADOR que fechou e SETOR**;
- Cuidado ao descartar o perfuro-cortante no recipiente específico, sempre atento a **agulhas que possam estar aparentes** na boca do recipiente de descarte;
- Atenção para **não deixar** nenhum material perfuro-cortante nas **roupas de cama/leitos e no chão, devendo ser recolhidos prontamente pelo profissional de enfermagem.**

Nº	Nome	Função	Setor
01	LANA REGINA COSTA	Téc. ZNF.	Suíte II
02			
03			
04			
05			
06			
07			
08			
09			
10			
11			
12			
13			
14			
15			
16			

Gilson José de Almeida  
Téc. Segurança Trabalho  
Reg. MTE 51/00418-1



Finalidade: ( ) TREINAMENTO ( ) CURSO ( ) REUNIÃO (X) ORIENTAÇÃO (X) COMUNICADO ( ) PALESTRA

Categoria: ( ) INTEGRAÇÃO ( ) PROCESSOS/ROTINAS ( ) TREINAMENTO COMPORTAMENTAL  
( ) TREINAMENTO TÉCNICO ( ) BENCHMARKING (X) OUTROS *DDS*

Carga Horária: *15 minutos*

Data: *10/23/06/25*

Facilitador:

*Gilson José de Almeida*  
Téc. Segurança Trabalho  
Reg. MTE/517/00118-1

Tema: **CUIDADOS COM MATERIAIS PERFURO CORTANTES.**

Para Proteção e Segurança de Todos, devem agir com a Máxima Atenção durante a realização de qualquer procedimento, bem como na manipulação de material perfuro cortante para evitar acidentes.

- As agulhas **não devem ser** reencapadas, entortadas, quebradas ou retiradas da seringa com as mãos;
- **Nunca utilizar os dedos** como anteparo durante a realização de procedimentos que envolvam materiais perfuro cortantes;
- Todo material perfuro cortante, mesmo que estéril, **deve ser desprezado** em recipientes resistentes à perfuração e com tampa, respeitando a linha tracejada (nível limite de 2/3 de sua capacidade) que indica o limite da caixa;
- Os recipientes específicos para descarte de material **não devem ser preenchidos** acima do limite de 2/3 de sua capacidade total e devem ser colocados sempre próximos do local onde é realizado o procedimento;
- O carimbo da Comissão Perfuro-cortante que está nos recipientes para descarte de material perfuro-cortante deverá ser preenchido corretamente como segue: **DATA de MONTAGEM, NOME do COLABORADOR** que montou, e após preenchida até o nível limite de 2/3 de sua capacidade, deverá colocar a **DATA de FECHAMENTO, NOME do COLABORADOR que fechou e SETOR**;
- Cuidado ao descartar o perfuro-cortante no recipiente específico, sempre atento a **agulhas que possam estar aparentes** na boca do recipiente de descarte;
- Atenção para **não deixar** nenhum material perfuro-cortante nas **roupas de cama/leitos e no chão, devendo ser recolhidos prontamente pelo profissional de enfermaria.**

Nº	Nome	Função	Setor
01	<i>Nathascha Jovana Perovoi</i>	<i>Enfermeira</i>	<i>UTI N</i>
02	<i>Bruna Raphaela do Silva</i>	<i>Sec. Enfermagem</i>	<i>UTI N</i>
03	<i>Estefany da Costa Furtado Gama</i>	<i>téc. Enfermagem</i>	<i>UTI Neonatal</i>
04	<i>Silvaneide Santos Rocha</i>	<i>téc. Enfermagem</i>	<i>UTI Neo</i>
05	<i>Isami Melina Alves Toledo</i>	<i>Téc. enfermagem</i>	<i>UTI Neo</i>
06	<i>Tatiana Cardoso Afonso</i>	<i>Téc. enfermagem</i>	<i>UTI Neonatal</i>
07	<i>Fernia Caroline Alves Pereira</i>	<i>Téc. enfermagem</i>	<i>UTI Neonatal</i>
08	<i>Isabella G. Martins</i>	<i>téc. enfermagem</i>	<i>UTI Neo</i>
09	<i>Cintia Raio Abdo Sales</i>	<i>Enfermeiro</i>	<i>UTI Neo</i>
10	<i>Leizica Cristiane de Castro Shimizu</i>	<i>Sec. enfermagem</i>	<i>UTI neonatal</i>
11	<i>Neusa de Fatima Neves Marques</i>	<i>téc. Enfermagem</i>	<i>UTI - Neonatal</i>
12	<i>Apuleia + Jantos</i>	<i>téc. Enfermagem</i>	<i>UTI - neonatal</i>
13	<i>Thais Cristina Barbosa de Mattos</i>	<i>Sec. Enfermagem</i>	<i>UTI neonatal</i>
14	<i>Jaburina Jozzo Cunha</i>	<i>téc - enf</i>	<i>UTI - neonatal</i>
15	<i>Flávia Gomes de S. Martins</i>	<i>téc - enf</i>	<i>UTI neonatal</i>
16	<i>Mariane S. de Almeida Vagalati</i>	<i>ENF</i>	<i>UTI Neo</i>



Finalidade: ( ) TREINAMENTO ( ) CURSO ( ) REUNIÃO (X) ORIENTAÇÃO (X) COMUNICADO ( ) PALESTRA

Categoria: ( ) INTEGRAÇÃO ( ) PROCESSOS/ROTINAS ( ) TREINAMENTO COMPORTAMENTAL  
( ) TREINAMENTO TÉCNICO ( ) BENCHMARKING (X) OUTROS *DDS*

Carga Horária: *15 minutos* Data: *20/06/25* Facilitador:

Gilson José de Almeida  
Téc. Segurança Trabalho  
Reg. MTE 57100118-1

Tema: **CUIDADOS COM MATERIAIS PERFURO CORTANTES.**

Para Proteção e Segurança de Todos, devem agir com a Máxima Atenção durante a realização de qualquer procedimento, bem como na manipulação de material perfuro cortante para evitar acidentes.

- As agulhas **não devem ser** reencapadas, entortadas, quebradas ou retiradas da seringa com as mãos;
- **Nunca utilizar os dedos** como anteparo durante a realização de procedimentos que envolvam materiais perfuro cortantes;
- Todo material perfuro cortante, mesmo que estéril, **deve ser desprezado** em recipientes resistentes à perfuração e com tampa, respeitando a linha tracejada (nível limite de 2/3 de sua capacidade) que indica o limite da caixa;
- Os recipientes específicos para descarte de material **não devem ser preenchidos** acima do limite de 2/3 de sua capacidade total e devem ser colocados sempre próximos do local onde é realizado o procedimento;
- O carimbo da Comissão Perfuro-cortante que está nos recipientes para descarte de material perfuro-cortante deverá ser preenchido corretamente como segue: **DATA de MONTAGEM, NOME do COLABORADOR** que montou, e após preenchida até o nível limite de 2/3 de sua capacidade, deverá colocar a **DATA de FECHAMENTO, NOME do COLABORADOR que fechou e SETOR**;
- Cuidado ao descartar o perfuro-cortante no recipiente específico, sempre atento a **agulhas que possam estar aparentes** na boca do recipiente de descarte;
- Atenção para **não deixar** nenhum material perfuro-cortante nas **roupas de cama/leitos e no chão, devendo ser recolhidos prontamente pelo profissional de enfermagem.**

Nº	Nome	Função	Setor
01	<i>Kaustavie Souza</i>	<i>su. enf.</i>	<i>C.C.</i>
02	<i>João Pedro Gomes</i>	<i>Enfermeiro</i>	<i>C.C.</i>
03	<i>Roguel Pereira de Sousa</i>	<i>Téc. Enf.</i>	<i>C.C.</i>
04	<i>Luiz Eduardo Tapalupo</i>	<i>tec. enf.</i>	<i>C.C.</i>
05	<i>Danielle C. Marques Rodrigues</i>	<i>tec. enf.</i>	<i>C.C.</i>
06	<i>Elaine Stefany Cavalcante</i>	<i>tec. enf.</i>	<i>C.C.</i>
07	<i>William Sílvia de Moraes</i>	<i>técnico de enfermagem</i>	<i>C.C.</i>
08	<i>Fernanda Rodrigues</i>	<i>Téc. Enfermeiro</i>	<i>C.C.</i>
09	<i>Daiane Cristina Sassi</i>	<i>tec. enfermagem</i>	<i>C.C.</i>
10	<i>Cristiane Ap. Sanbornilo</i>	<i>tec. enf.</i>	<i>C.C.</i>
11	<i>Marceli Anli Rommel de Souza</i>	<i>tec. enf.</i>	<i>C.C.</i>
12	<i>Lincoln Cesar</i>	<i>tec. enf.</i>	<i>C.C.</i>
13	<i>Tainá Borges Peuni-</i>	<i>tec. enf.</i>	<i>C.C.</i>
14	<i>Guilherme Machado</i>	<i>tec. enf.</i>	<i>C.C.</i>
15	<i>Vitor Felipe Tezoni Cardoso</i>	<i>Téc. Enf.</i>	<i>C.C.</i>
16			

Gilson José de Almeida  
Téc. Segurança Trabalho  
Reg. MTE 57100118-1



Finalidade: ( ) TREINAMENTO ( ) CURSO ( ) REUNIÃO (X) ORIENTAÇÃO (X) COMUNICADO ( ) PALESTRA

Categoria: ( ) INTEGRAÇÃO ( ) PROCESSOS/ROTINAS ( ) TREINAMENTO COMPORTAMENTAL  
( ) TREINAMENTO TÉCNICO ( ) BENCHMARKING (X) OUTROS D35

Carga Horária: 15 minutos

Data: 10 A 26/06/25

Facilitador:

Gilson José de Almeida  
Téc. Segurança Trabalho  
Reg. MTE 51/00118-1

Tema: CUIDADOS COM MATERIAIS PERFURO CORTANTES.

Para Proteção e Segurança de Todos, devem agir com a Máxima Atenção durante a realização de qualquer procedimento, bem como na manipulação de material perfuro cortante para evitar acidentes.

- As agulhas **não devem ser** reencapadas, entortadas, quebradas ou retiradas da seringa com as mãos;
- **Nunca utilizar os dedos** como anteparo durante a realização de procedimentos que envolvam materiais perfuro cortantes;
- Todo material perfuro cortante, mesmo que estéril, **deve ser desprezado** em recipientes resistentes à perfuração e com tampa, respeitando a linha tracejada (nível limite de 2/3 de sua capacidade) que indica o limite da caixa;
- Os recipientes específicos para descarte de material **não devem ser preenchidos** acima do limite de 2/3 de sua capacidade total e devem ser colocados sempre próximos do local onde é realizado o procedimento;
- O carimbo da Comissão Perfuro-cortante que está nos recipientes para descarte de material perfuro-cortante deverá ser preenchido corretamente como segue: **DATA de MONTAGEM, NOME do COLABORADOR** que montou, e após preenchida até o nível limite de 2/3 de sua capacidade, deverá colocar a **DATA de FECHAMENTO, NOME do COLABORADOR que fechou e SETOR**;
- Cuidado ao descartar o perfuro-cortante no recipiente específico, sempre atento a **agulhas que possam estar aparentes** na boca do recipiente de descarte;
- Atenção para **não deixar** nenhum material perfuro-cortante nas **roupas de cama/leitos e no chão, devendo ser recolhidos prontamente pelo profissional de enfermagem.**

Nº	Nome	Função	Setor
01	Taiane M. da Silveira	Téc Enfermagem	C.C.
02	André Luis Piva	Aux Enf.	C.C.
03	Ruth Flávia G. Ribeiro	Sec Enfermagem	C.C.
04	Adriana Lopes	Téc Enfermagem	C.C.
05	Luiziani Oteplany Vullala	Téc Enfermagem	C.C.
06	Mikaela Francisco Medeiros	Téc. Enfermagem	C.C.
07	Tomares da Silva Rodrigues	Téc. Enfermagem	C.C.
08	Robson Franco Roversan	Téc. Enfermagem	C.C.
09	Marcio Eduardo Góes Destari	Téc. Enfermagem	C.C.
10	Junio Cesar Flay	aux enfermagem	CC
11	Juliane Magali Batista	Téc. Enfermagem	C.C.
12	Derival José dos Santos Junior	Téc. Enfermagem	CC
13	Adriano Luiz Brandão	Téc. Enf.	C.C.
14	Luiz E. S.	Sec Enf.	CC
15	Katlyn Ramos Behrend	Téc Enfermagem	C.C.
16	Juliane Semandes	Téc enf.	CC



Finalidade: ( ) TREINAMENTO ( ) CURSO ( ) REUNIÃO (X) ORIENTAÇÃO (X) COMUNICADO ( ) PALESTRA

Categoria: ( ) INTEGRAÇÃO ( ) PROCESSOS/ROTINAS ( ) TREINAMENTO COMPORTAMENTAL  
( ) TREINAMENTO TÉCNICO ( ) BENCHMARKING (X) OUTROS *DDS*

Carga Horária: *15 minutos* Data: *10 a 26/06/25* Facilitador:


Gilson José de Almeida  
Téc. Segurança Trabalho  
Reg. MTE 51100118-1

Tema: **CUIDADOS COM MATERIAIS PERFURO CORTANTES.**

Para Proteção e Segurança de Todos, devem agir com a Máxima Atenção durante a realização de qualquer procedimento, bem como na manipulação de material perfuro cortante para evitar acidentes.

- As agulhas **não devem ser** reencapadas, entortadas, quebradas ou retiradas da seringa com as mãos;
- **Nunca utilizar os dedos** como anteparo durante a realização de procedimentos que envolvam materiais perfuro cortantes;
- Todo material perfuro cortante, mesmo que estéril, **deve ser desprezado** em recipientes resistentes à perfuração e com tampa, respeitando a linha tracejada (nível limite de 2/3 de sua capacidade) que indica o limite da caixa;
- Os recipientes específicos para descarte de material **não devem ser preenchidos** acima do limite de 2/3 de sua capacidade total e devem ser colocados sempre próximos do local onde é realizado o procedimento;
- O carimbo da Comissão Perfuro-cortante que está nos recipientes para descarte de material perfuro-cortante deverá ser preenchido corretamente como segue: **DATA de MONTAGEM, NOME do COLABORADOR** que montou, e após preenchida até o nível limite de 2/3 de sua capacidade, deverá colocar a **DATA de FECHAMENTO, NOME do COLABORADOR que fechou e SETOR**;
- Cuidado ao descartar o perfuro-cortante no recipiente específico, sempre atento a **agulhas que possam estar aparentes** na boca do recipiente de descarte;
- Atenção para **não deixar** nenhum material perfuro-cortante nas **roupas de cama/leitos e no chão, devendo ser recolhidos prontamente pelo profissional de enfermaria.**

Nº	Nome	Função	Setor
01	Suellen Garcia de Lima	tec enferm.	C.C
02	Tainá Barros Pereira	tec. enf.	C.C
03	Katelle Bonfante S. d. S. O	Tec Enf	C.C
04	Mari Lere Cap. dos Santos	tec enf.	C.C
05	Educatano dos Santos	Tec. Enf	C.C.
06	Murilo R. Biscani	tec. enf	C.C.
07	Lilyam Campargo	Tec. Enf	C.C
08	Adriana Fudolfo	tec. enf.	C.C.
09	monica Cairns de Aquino	tec Enf.	C.C
10	Mari. Claudine Martins	Tec. Enf.	C.C
11	Diliana Silva de Moraes	tec. enfermagem	C.C
12	Quane Cruz da Rocha	tec. enf	C.C.
13	Reslene Saboga e Souza	tec. inf	C.C.
14	Margilete Pires Pereira	Tec. Enfer.	C.C
15	Renata Inácio	Tec. Enf.	C.C
16	João Carlos de Jesus	Tec. Enf	C.C



Finalidade: ( ) TREINAMENTO ( ) CURSO ( ) REUNIÃO (X) ORIENTAÇÃO (X) COMUNICADO ( ) PALESTRA

Categoria: ( ) INTEGRAÇÃO ( ) PROCESSOS/ROTINAS ( ) TREINAMENTO COMPORTAMENTAL  
( ) TREINAMENTO TÉCNICO ( ) BENCHMARKING (X) OUTROS *DDS*

Carga Horária: *15 minutos* Data: *10 a 23/06/25* Facilitador:

*Gilson José de Almeida*  
Téc. Segurança Trabalho  
Reg. MTE 51/00118-1


Tema: CUIDADOS COM MATERIAIS PERFURO CORTANTES.

Para Proteção e Segurança de Todos, devem agir com a Máxima Atenção durante a realização de qualquer procedimento, bem como na manipulação de material perfuro cortante para evitar acidentes.

- As agulhas **não devem ser** reencapadas, entortadas, quebradas ou retiradas da seringa com as mãos;
- **Nunca utilizar os dedos** como anteparo durante a realização de procedimentos que envolvam materiais perfuro cortantes;
- Todo material perfuro cortante, mesmo que estéril, **deve ser desprezado** em recipientes resistentes à perfuração e com tampa, respeitando a linha tracejada (nível limite de 2/3 de sua capacidade) que indica o limite da caixa;
- Os recipientes específicos para descarte de material **não devem ser preenchidos** acima do limite de 2/3 de sua capacidade total e devem ser colocados sempre próximos do local onde é realizado o procedimento;
- O carimbo da Comissão Perfuro-cortante que está nos recipientes para descarte de material perfuro-cortante deverá ser preenchido corretamente como segue: **DATA de MONTAGEM, NOME do COLABORADOR** que montou, e após preenchida até o nível limite de 2/3 de sua capacidade, deverá colocar a **DATA de FECHAMENTO, NOME do COLABORADOR que fechou e SETOR**;
- Cuidado ao descartar o perfuro-cortante no recipiente específico, sempre atento a **agulhas que possam estar aparentes** na boca do recipiente de descarte;
- Atenção para **não deixar** nenhum material perfuro-cortante nas **roupas de cama/leitos e no chão, devendo ser recolhidos prontamente pelo profissional de enfermaria.**

Nº	Nome	Função	Setor
01	<i>Carla Laysa S. Oliveira</i>	<i>Enfermeira</i>	<i>UTI neonatal</i>
02	<i>Isabella A. Oliveira</i>	<i>Téc. Enfermagem</i>	<i>UTI Neonatal</i>
03	<i>Simone Juva Gomes</i>	<i>Sic. Enfermagem</i>	<i>UTI neonatal</i>
04	<i>Maria Adriana B. Soares</i>	<i>Téc. Enfermagem</i>	<i>UTI neonatal</i>
05	<i>Karoline Nunes da Silva</i>	<i>Téc. Enfermagem</i>	<i>UTI - neonatal</i>
06	<i>Leiane Dilio Lourenço</i>	<i>Téc. Enfermagem</i>	<i>UTI neonatal</i>
07	<i>Tatiane Aleron da Silva</i>	<i>Téc. Enfermagem</i>	<i>UTI Neonatal</i>
08	<i>Andraia Ap. Juliana Malami</i>	<i>Enfermeira</i>	<i>UTI Neonatal</i>
09	<i>Lyra Damil de B. Falanga</i>	<i>Téc. enfermagem</i>	<i>UTI Neonatal</i>
10	<i>Luís Silva Pereira</i>	<i>Téc. enfermagem</i>	<i>UTI neonatal</i>
11	<i>Ana Paula Mendes Silva Lobo</i>	<i>Téc. enfermagem</i>	<i>UTI neonatal</i>
12			
13			
14			
15			
16			

*Gilson José de Almeida*  
Téc. Segurança Trabalho  
Reg. MTE 51/00118-1



SANTA CASA DE MISERICÓRDIA  
DE SÃO JOSÉ DO RIO PRETO

COMPROMISSO COM A QUALIDADE HOSPITALAR



# LISTA DE PRESENÇA

Finalidade: ( ) TREINAMENTO ( ) CURSO ( ) REUNIÃO (X) ORIENTAÇÃO (X) COMUNICADO ( ) PALESTRA

Categoria: ( ) INTEGRAÇÃO ( ) PROCESSOS/ROTINAS ( ) TREINAMENTO COMPORTAMENTAL  
( ) TREINAMENTO TÉCNICO ( ) BENCHMARKING (X) OUTROS DDS

Carga Horária: 15 minutos

Data: 10/23/06/25

Facilitador:

Gilson José de Almeida  
Téc. Segurança Trabalho  
Reg. MTE/51/00118-1

Tema: CUIDADOS COM MATERIAIS PERFURO CORTANTES.

Para Proteção e Segurança de Todos, devem agir com a Máxima Atenção durante a realização de qualquer procedimento, bem como na manipulação de material perfuro cortante para evitar acidentes.

- As agulhas **não devem ser** reencapadas, entortadas, quebradas ou retiradas da seringa com as mãos;
- **Nunca utilizar os dedos** como anteparo durante a realização de procedimentos que envolvam materiais perfuro cortantes;
- Todo material perfuro cortante, mesmo que estéril, **deve ser desprezado** em recipientes resistentes à perfuração e com tampa, respeitando a linha tracejada (nível limite de 2/3 de sua capacidade) que indica o limite da caixa;
- Os recipientes específicos para descarte de material **não devem ser preenchidos** acima do limite de 2/3 de sua capacidade total e devem ser colocados sempre próximos do local onde é realizado o procedimento;
- O carimbo da Comissão Perfuro-cortante que está nos recipientes para descarte de material perfuro-cortante deverá ser preenchido corretamente como segue: **DATA de MONTAGEM, NOME do COLABORADOR** que montou, e após preenchida até o nível limite de 2/3 de sua capacidade, deverá colocar a **DATA de FECHAMENTO, NOME do COLABORADOR que fechou e SETOR**;
- Cuidado ao descartar o perfuro-cortante no recipiente específico, sempre atento a **agulhas que possam estar aparentes** na boca do recipiente de descarte;
- Atenção para **não deixar** nenhum material perfuro-cortante nas **roupas de cama/leitos e no chão, devendo ser recolhidos prontamente pelo profissional de enfermaria.**

Nº	Nome	Função	Setor
01	Márcia Ap. O. Soares	tec. Enf	Hemodinâmica
02	Rubens do Jesus	tec. Enf	Hemodinâmica
03	Tahames Alves Galvão	Tec. Enf	Hemodinâmica
04	Daniel de Souza Chagas	Sec. Enfermagem	Hemodinâmica
05	Andressa C.O. Campos do Amaral	Enfermeira	Hemodinâmica
06	Helena Caroline De Oliveira	Téc. Enf.	Hemodinâmica
07	Pedro Fabril Evangelista	tec. Enf	Hemodinâmica
08	Luís Carlos Moraes do Luz	Tec. Enf	Hemodinâmica
09	Maíra Lordeiro da Silva	Tec. Enf	Hemodinâmica
10	Franciele S. Alves Cuelto	Enfermeira	Hemodinâmica
11	Fátima Cristina O. da Silva	Téc. Enfermagem	Hemodinâmica
12	Wendell G. Alves da Silva	Tec. Enf	Hemodinâmica
13	Pedro Nito da Silva	Tec. Enf	Hemodinâmica
14	Caroline E. Retuoc	Tec. Enf.	Hemodinâmica
15	Gaspar de S. Brito	Tec. - Enf.	Hemodinâmica
16			

Gilson José de Almeida  
Téc. Segurança Trabalho  
Reg. MTE/51/00118-1



# LISTA DE PRESENÇA

Finalidade: ( ) TREINAMENTO ( ) CURSO ( ) REUNIÃO (X) ORIENTAÇÃO (X) COMUNICADO ( ) PALESTRA

Categoria: ( ) INTEGRAÇÃO ( ) PROCESSOS/ROTINAS ( ) TREINAMENTO COMPORTAMENTAL  
( ) TREINAMENTO TÉCNICO ( ) BENCHMARKING (X) OUTROS **DDS**

Carga Horária: 10 minutos

Data: 16 a 31/08/25


Facilitador:

Fabiano Henrique M. de Lima  
Técnico de Segurança do Trabalho  
Reg. n.º 0108662/SP

Tema: INTEGRAÇÃO EM SEGURANÇA DO TRABALHO - ORDEM DE SERVIÇOS - USO E CONSERVAÇÃO DOS EPI'S - ORIENTAÇÕES RESPECTIVA DAS FUNÇÕES E SETORES E SEUS RISCOS - EVITAR ACIDENTES DE TRABALHO - PROIBIDO USO DE ADORNOS - DESCARTE CORRETO DOS PERFUROCORANTES.

Nº	Nome	Função	Setor
01	Zetilânia da Silva Oliveira	aux. limpeza	limpeza
02	Alma da Cruz Parriva	Aux. Lavanderia	Lavanderia
03	Thaynara Cristina de Oliveira	Téc. de enfermagem	UTI no natal
04	LUANA da SILVA LOPES VANINI	Téc. de enfermagem	CME
05	Adilcio S P da Silva	auxiliar limpeza	limpeza
06	Mirula Barbara Fernandes	Faturamento	Faturamento
07	Diogo Fernando Amorim	manutenção	manutenção
08	Rosimere Araujo Santana	bopeito	serviço
09	Regiane Soriana Borges	Téc de Enf.	materno
10	Silviana Nascimento Pereira	Manutenção	Manutenção
11	Jessica Timoteo Laurindo dos Santos	Técnica Enfermagem	Suite II
12	Marcia Eduarda Felipe Ribeiro	Técnica Enfermagem	UTI 3 andar
13	Thyara Regina Chacateci	Técnica Enfermagem	Unidade II
14	Jeniffer M. C. Z de Moraes	Técnica Enfermagem	materno infantil
15	Joselaine S Perreira	aux. limpeza	
16	Bryan A Castro de Freitas	Lavanderia	
17	Guilherme Pacheco Costa	Auxiliar de lavanderia	
18	Evandro R. Torquim	Téc de enfermagem	Santa Cruz
19	Isabelly Rodrigues da Silva	Continuo	
20	Isabela Lopes da Silva	auxiliar de farmácia	farmácia central
21	Cudriano Luis Batista	Porteiros	Portaria
22	Ana Paula da Silva Santos	Auxiliar	limpeza
23	Rorangel Bispo	Téc. de Enfermagem	Emergência
24			
25			

Fabiano Henrique M. de Lima  
Técnico de Segurança do Trabalho  
Reg. n.º 0108662/SP



# LISTA DE PRESENÇA

Finalidade: ( ) TREINAMENTO ( ) CURSO ( ) REUNIÃO (X) ORIENTAÇÃO (X) COMUNICADO ( ) PALESTRA


Categoria: ( ) INTEGRAÇÃO ( ) PROCESSOS/ROTINAS ( ) TREINAMENTO COMPORTAMENTAL  
( ) TREINAMENTO TÉCNICO ( ) BENCHMARKING (X) OUTROS **DDS**

Carga Horária: **30 minutos** Data: **01/16/07/25** Facilitador:

**Gilson José de Almeida**  
Téc. Segurança Trabalho  
Reg. MTE 5100118-1

Tema: INTEGRAÇÃO EM SEGURANÇA DO TRABALHO - ORDEM DE SERVIÇOS - USO E CONSERVAÇÃO DOS EPI'S - ORIENTAÇÕES RESPECTIVA DAS FUNÇÕES E SETORES E SEUS RISCOS - EVITAR ACIDENTES DE TRABALHO - PROIBIDO USO DE ADORNOS - DESCARTE CORRETO DOS PERFUROCORANTES.

Nº	Nome	Função	Setor
01	Sinopice m. R. dos Santos	auxiliar de limpeza	serviço de limpeza
02	Lorena Pereira Emiliano	auxiliar de faturamento	faturamento
03	Wendell Alencar Nunes	Auxiliar lavanderia	lavandaria
04	Fátima G. Melo	Técnico Enfermagem	CME.
05	Andriana Sp. de Souza	Técnico de enfermagem	CME.
06	Miriam T. Zardi de Moraes	Recepcionista	Rx
07	Paulemice Cristina de Brito	auxiliar de limpeza	SIL
08	Vanessa C. Marques da Silva	Tec. enfermagem	CC.
09	Ana Cristina Lenina Aguiar Santos	Tec de enfermagem	CME
10	Andressa Silva Ramos	tec de enfermagem	Emergência SUS
11	Silvia Cyndia Campos	Tec. de enfermagem	Emergência Cor.
12	Maria José Costa da Silva	lavandaria	lavandaria
13	Elivone de J. Santos	aux. lavanderia	lavandaria
14	Luciana da Silva	aux. de limpeza	limpeza
15	Beatriz Kumelli dos S. L. Silva	tec em enfermagem	Emergência SUS
16	Rosemilton Alves de Sousa	PORTEIRO	PORTARIA
17	Keleyn de Cassia Maggi Sorindo	Curr. Farmácia	farmácia
18	Rebecca Camim Maladares	técnica de enfermagem	Centro Cirúrgico
19	Geovana Borges da Silva	Técnico de Enfermagem	Unidade 9
20	Vivian Regina de Souza Silva	Auxiliar de Limpeza	limpeza
21	Viviane Paulada Silva Torres	Auxiliar de Farmácia	Farmácia
22	Eni Abencau Carneiro	Auxiliar de limpeza	LIMPEZA
23	Anderson Roberto Gnioto Martinez	Técnico de Enfermagem	Centro Cirúrgico
24	Gabriela Rodrigues da Silva	Técnicos de Enfermagem	UTI geral 3ª andar
25	Monica Ap. A. Garça	Aux. Farmácia	Central



# LISTA DE PRESENÇA

Finalidade: ( ) TREINAMENTO ( ) CURSO ( ) REUNIÃO  ORIENTAÇÃO  COMUNICADO ( ) PALESTRA


Categoria: ( ) INTEGRAÇÃO ( ) PROCESSOS/ROTINAS ( ) TREINAMENTO COMPORTAMENTAL  
( ) TREINAMENTO TÉCNICO ( ) BENCHMARKING  OUTROS **DDS**

Carga Horária: **10 minutos** Data: **05/04/08/25** Facilitador:

Gilson José de Almeida  
Téc. Segurança Trabalho  
Reg. MTE 51/00118-1

Tema: INTEGRAÇÃO EM SEGURANÇA DO TRABALHO - ORDEM DE SERVIÇOS - USO E CONSERVAÇÃO DOS EPIS - ORIENTAÇÕES RESPECTIVA DAS FUNÇÕES E SETORES E SEUS RISCOS - EVITAR ACIDENTES DE TRABALHO - PROIBIDO USO DE ADORNOS - DESCARTE CORRETO DOS PERFUROCORTANTES.

Nº	Nome	Função	Setor
01	Jamanda Braga	Téc. Enfermagem	C.C.
02	Rosângela Cruz da Penha	Téc. Enfermagem	UTI NEO
03	CARLOS EDUARDO DO NASCIMENTO	LAVANDERIA	LAVANDERIA
04	Nelliza Basilio Meiguiera	Téc. de Enferm.	Enfermaria
05	Marcia Aparecida Katsuki M. Soares	Téc. de Enfermagem	Enfermaria
06	Faísma Menezes	Téc. de Enfermagem	Enfermaria
07	Tatiane Barcelos Simplicio	Enfermeira	CME
08	Jonaine Silva Cardoso	Téc. Enfermagem	UTI 5º andar
09	Dalva de Cássia B. Teles	auxiliar farmacia	Farmacia
10	Lucia Biço dos Santos	auxiliar de limpeza	limpeza
11	Cynthia Lima de Almeida	jovem aprendiz	UTI ped.
12	Luís Carlos M. dos Santos	Porteiro	PORTARIA
13	SAMUEL RUADE DE ALMEIDA	Jovem Aprendiz	
14	FELIPE LOPES BOTTO	JOVEM APRENDIZ	ALMOXARIFADO
15	Ana Julia da Silva	jovem Aprendiz	serviço de imagem
16	Ana cristina F dos Santos	Auxiliar de limpeza	HOTELARIA
17	Beatriz da Silva Pereira	Atendente de Enfermagem	
18	Vanete Cristyne Simões de Saes	Serviços de coopa	cooperativa
19	Neiva Barbosa de Silva de Souza	AUX. Cozinha	SND
20	Tommaso Monchizim Akabaka Pires	Téc. clinica	Unidades
21	Vinicius Freitas Domingos	auxiliar pintura	Pintura
22	Roseane Leites Silveira	téc enfermagem	Emergência
23	Katia Ubirata Louca	téc. enfermagem	Emergência
24	Karen da Silva Leal	Téc Enfermagem	materno
25	Graziela Barbosa de Brito Lee	Técnico de Enfermagem	UTI - 3º A.



SANTA CASA DE MISERICÓRDIA  
DE SÃO JOSÉ DO RIO PRETO

COMPROMISSO COM A QUALIDADE HOSPITALAR



# LISTA DE PRESENÇA

Finalidade: ( ) TREINAMENTO ( ) CURSO ( ) REUNIÃO (X) ORIENTAÇÃO (X) COMUNICADO ( ) PALESTRA

Categoria: ( ) INTEGRAÇÃO ( ) PROCESSOS/ROTINAS ( ) TREINAMENTO COMPORTAMENTAL  
( ) TREINAMENTO TÉCNICO ( ) BENCHMARKING (X) OUTROS DDS


Gilson José de Almeida  
Téc. Segurança Trabalho  
Reg. MTE 51/00118-1

Carga Horária: 15 minutos Data: 14/08/25 Facilitador:

Tema: INTEGRAÇÃO EM SEGURANÇA DO TRABALHO - ORDEM DE SERVIÇOS - USO E CONSERVAÇÃO DOS EPI'S - ORIENTAÇÕES RESPECTIVA DAS FUNÇÕES E SETORES E SEUS RISCOS - EVITAR ACIDENTES DE TRABALHO - PROIBIDO USO DE ADORNOS - DESCARTE CORRETO DOS PERFUROCORANTES.

Nº	Nome	Função	Setor
01	Apauvete Soares dos Santos Júnior	Técnico Enfermagem	C.C.
02	Danusa Marchezim Malavolta Puglia	Recupacionista	SUS
03	Michelle Gurgustee de Souza	Aux. limpa de limpeza	HOTELARIA
04	Tatiane de Souza A.M. Faria	tec. enfermagem	C.C.
05	Maria Eduarda Cezar dos Santos	Auxiliar farmacia	farmacia
06	Dayane Araujo das Neves	Auxiliar de farmacia	farmacia Central
07	Lucas E.M. Wiedelung	Dispensador	farmacia central
08	Kassia Helen da Costa Amorim	Secretaria	Hotelaria
09	Vanúza Borges Lima	Aux. Estoque	SND
10	Marclo Henrique de Silva Bruno	AUX. LAVANDERIA	LAVANDERIA
11	Dandileia Aparecida de Souza Moura	aux. de limpeza	Serviço de limpeza
12	Kátia Daniele da Silva Armas	Aux. de limpeza	Serviço de limpeza
13	Gilson de Jesus Lopes Gomes	Aux. DE PINTURA	MANUTENÇÃO
14	SOÃO MARCOS SERENO SILVA	FARMACÊUTICO	FARMACIA
15	Romina dos Santos Dias	Técnico Enfermagem	Unidade 8 (obstetra)
16	Paulina Maria Berto	Técnico de Enfermagem	Centro Cirúrgico
17	Andressa Paglione Hoies	Técnica de Enfe.	Centro cirúrgico
18	Ademilda Ibezir Ferreira	aux. limpeza	HOTELARIA
19	Mile Jhone José Felício da Silva	Tec. de Enfermagem	UTI 3º
20	WON LEON ALMEIDA	Tec. de Emer.	Emergen SUS
21	Edlaure de Aguiar Galvão	Tec. de enfermagem	Enfermaria
22	MARLOS RICARDO TRAVES	ENFERMEIRO	UNIDADE 6.
23	Maria José Reis de Souza	Auxiliar de limpeza	limpeza
24			
25			

Gilson José de Almeida  
Téc. Segurança Trabalho  
Reg. MTE 51/00118-1



**SANTA CASA DE MISERICÓRDIA  
DE SÃO JOSÉ DO RIO PRETO**  
COMPROMISSO COM A QUALIDADE HOSPITALAR



R: Fritz Jacobs, 1236 - São José do Rio Preto - SP - CEP 15.025-500

### Consumo Mensal dos C. Custos

Produto: 00030063-COLETOR PERFUROCORTANTE 13LT A , C.Custo Origem: 000088-ALMOXARIFADO , Vários C.Custos Consumidor-restrito ao operador: FERNANDO  
Período de: 01/2025 a 08/2025 , Preço Médio

000049-AGENCIA TRANSFUSIONAL		0012-MATERIAL DE ENFERMAGEM -		Produtos		Cons. Pac		Cons. Int		Perdas		Total	
		Qtde	Valor	Qtde	Valor	Qtde	Valor	Qtde	Valor	Qtde	Valor	Qtde	Valor
	100030063-COLETOR PERFUROCORTANTE 13LT AMA		0,00		11,00		50,70		0,00		11,00		50,70
	<b>Total do Grupo de Produtos</b>		<b>0,00</b>		<b>11,00</b>		<b>50,70</b>		<b>0,00</b>		<b>11,00</b>		<b>50,70</b>
	<b>Total do Centro de Custo</b>		<b>0,00</b>		<b>11,00</b>		<b>50,70</b>		<b>0,00</b>		<b>11,00</b>		<b>50,70</b>

000112-AMBULATORIO		0012-MATERIAL DE ENFERMAGEM -		Produtos		Cons. Pac		Cons. Int		Perdas		Total	
		Qtde	Valor	Qtde	Valor	Qtde	Valor	Qtde	Valor	Qtde	Valor	Qtde	Valor
	100030063-COLETOR PERFUROCORTANTE 13LT AMA		0,00		18,00		83,10		0,00		18,00		83,10
	<b>Total do Grupo de Produtos</b>		<b>0,00</b>		<b>18,00</b>		<b>83,10</b>		<b>0,00</b>		<b>18,00</b>		<b>83,10</b>
	<b>Total do Centro de Custo</b>		<b>0,00</b>		<b>18,00</b>		<b>83,10</b>		<b>0,00</b>		<b>18,00</b>		<b>83,10</b>

000063-CENTRAL MATERIAIS ESTER		0012-MATERIAL DE ENFERMAGEM -		Produtos		Cons. Pac		Cons. Int		Perdas		Total	
		Qtde	Valor	Qtde	Valor	Qtde	Valor	Qtde	Valor	Qtde	Valor	Qtde	Valor
	100030063-COLETOR PERFUROCORTANTE 13LT AMA		0,00		17,00		78,61		0,00		17,00		78,61
	<b>Total do Grupo de Produtos</b>		<b>0,00</b>		<b>17,00</b>		<b>78,61</b>		<b>0,00</b>		<b>17,00</b>		<b>78,61</b>
	<b>Total do Centro de Custo</b>		<b>0,00</b>		<b>17,00</b>		<b>78,61</b>		<b>0,00</b>		<b>17,00</b>		<b>78,61</b>

000062-CENTRO CIRURGICO		0012-MATERIAL DE ENFERMAGEM -		Produtos		Cons. Pac		Cons. Int		Perdas		Total	
		Qtde	Valor	Qtde	Valor	Qtde	Valor	Qtde	Valor	Qtde	Valor	Qtde	Valor
	100030063-COLETOR PERFUROCORTANTE 13LT AMA		0,00		425,00		1963,10		0,00		425,00		1963,10
	<b>Total do Grupo de Produtos</b>		<b>0,00</b>		<b>425,00</b>		<b>1963,10</b>		<b>0,00</b>		<b>425,00</b>		<b>1963,10</b>
	<b>Total do Centro de Custo</b>		<b>0,00</b>		<b>425,00</b>		<b>1963,10</b>		<b>0,00</b>		<b>425,00</b>		<b>1963,10</b>

000078-CENTRO OBSTETRICO		0012-MATERIAL DE ENFERMAGEM -		Produtos		Cons. Pac		Cons. Int		Perdas		Total	
		Qtde	Valor	Qtde	Valor	Qtde	Valor	Qtde	Valor	Qtde	Valor	Qtde	Valor
	100030063-COLETOR PERFUROCORTANTE 13LT AMA		0,00		425,00		1963,10		0,00		425,00		1963,10
	<b>Total do Grupo de Produtos</b>		<b>0,00</b>		<b>425,00</b>		<b>1963,10</b>		<b>0,00</b>		<b>425,00</b>		<b>1963,10</b>
	<b>Total do Centro de Custo</b>		<b>0,00</b>		<b>425,00</b>		<b>1963,10</b>		<b>0,00</b>		<b>425,00</b>		<b>1963,10</b>



**SANTA CASA DE MISERICÓRDIA  
DE SÃO JOSÉ DO RIO PRETO**  
COMPROMISSO COM A QUALIDADE HOSPITALAR



R: Fritz Jacobs, 1236 - São José do Rio Preto - SP - CEP 15.025-500

**Consumo Mensal dos C. Custos**

Produto: 00030063-COLETOR PERFUROCORTANTE 13LT A , C.Custo Origem: 000088-ALMOXARIFADO , Vários C.Custos Consumidor-restrito ao operador: FERNANDO  
Período de: 01/2025 a 08/2025 , Preço Médio

100030063-COLETOR PERFUROCORTANTE 13LT AMA	0,00	0,00	127,00	586,94	0,00	0,00	127,00	586,94
<b>Total do Grupo de Produtos</b>	<b>0,00</b>	<b>0,00</b>	<b>127,00</b>	<b>586,94</b>	<b>0,00</b>	<b>0,00</b>	<b>127,00</b>	<b>586,94</b>
<b>Total do Centro de Custo</b>	<b>0,00</b>	<b>0,00</b>	<b>127,00</b>	<b>586,94</b>	<b>0,00</b>	<b>0,00</b>	<b>127,00</b>	<b>586,94</b>

000064-EMERGENCIA URGENCIA SUS  
0012-MATERIAL DE ENFERMAGEM -

Produtos	Cons. Pac  Qtde	Valor  Qtde	Cons. Int  Qtde	Valor  Qtde	Perdas  Qtde	Valor  Qtde	Total  Qtde	Valor  Qtde
100030063-COLETOR PERFUROCORTANTE 13LT AMA	0,00	0,00	311,00	1426,88	0,00	0,00	311,00	1426,88
<b>Total do Grupo de Produtos</b>	<b>0,00</b>	<b>0,00</b>	<b>311,00</b>	<b>1426,88</b>	<b>0,00</b>	<b>0,00</b>	<b>311,00</b>	<b>1426,88</b>
<b>Total do Centro de Custo</b>	<b>0,00</b>	<b>0,00</b>	<b>311,00</b>	<b>1426,88</b>	<b>0,00</b>	<b>0,00</b>	<b>311,00</b>	<b>1426,88</b>

000081-ENDOSCOPIA  
0012-MATERIAL DE ENFERMAGEM -

Produtos	Cons. Pac  Qtde	Valor  Qtde	Cons. Int  Qtde	Valor  Qtde	Perdas  Qtde	Valor  Qtde	Total  Qtde	Valor  Qtde
100030063-COLETOR PERFUROCORTANTE 13LT AMA	0,00	0,00	68,00	314,44	0,00	0,00	68,00	314,44
<b>Total do Grupo de Produtos</b>	<b>0,00</b>	<b>0,00</b>	<b>68,00</b>	<b>314,44</b>	<b>0,00</b>	<b>0,00</b>	<b>68,00</b>	<b>314,44</b>
<b>Total do Centro de Custo</b>	<b>0,00</b>	<b>0,00</b>	<b>68,00</b>	<b>314,44</b>	<b>0,00</b>	<b>0,00</b>	<b>68,00</b>	<b>314,44</b>

000060-FARMACIA CENT.CIRURGICO  
0012-MATERIAL DE ENFERMAGEM -

Produtos	Cons. Pac  Qtde	Valor  Qtde	Cons. Int  Qtde	Valor  Qtde	Perdas  Qtde	Valor  Qtde	Total  Qtde	Valor  Qtde
100030063-COLETOR PERFUROCORTANTE 13LT AMA	0,00	0,00	9,00	41,19	0,00	0,00	9,00	41,19
<b>Total do Grupo de Produtos</b>	<b>0,00</b>	<b>0,00</b>	<b>9,00</b>	<b>41,19</b>	<b>0,00</b>	<b>0,00</b>	<b>9,00</b>	<b>41,19</b>
<b>Total do Centro de Custo</b>	<b>0,00</b>	<b>0,00</b>	<b>9,00</b>	<b>41,19</b>	<b>0,00</b>	<b>0,00</b>	<b>9,00</b>	<b>41,19</b>

000051-FARMACIA CENTRAL  
0012-MATERIAL DE ENFERMAGEM -

Produtos	Cons. Pac  Qtde	Valor  Qtde	Cons. Int  Qtde	Valor  Qtde	Perdas  Qtde	Valor  Qtde	Total  Qtde	Valor  Qtde
100030063-COLETOR PERFUROCORTANTE 13LT AMA	0,00	0,00	10,00	47,70	0,00	0,00	10,00	47,70
<b>Total do Grupo de Produtos</b>	<b>0,00</b>	<b>0,00</b>	<b>10,00</b>	<b>47,70</b>	<b>0,00</b>	<b>0,00</b>	<b>10,00</b>	<b>47,70</b>
<b>Total do Centro de Custo</b>	<b>0,00</b>	<b>0,00</b>	<b>10,00</b>	<b>47,70</b>	<b>0,00</b>	<b>0,00</b>	<b>10,00</b>	<b>47,70</b>



SANTA CASA DE MISERICÓRDIA  
DE SÃO JOSÉ DO RIO PRETO  
COMPROMISSO COM A QUALIDADE HOSPITALAR



R: Fritz Jacobs, 1236 - São José do Rio Preto - SP - CEP 15.025-500

### Consumo Mensal dos C. Custos

Produto: 00030063-COLETOR PERFUROCORTANTE 13LT A, C.Custo Origem: 000088-ALMOXARIFADO, Vários C.Custos Consumidor-restrito ao operador: FERNANDO  
Período de: 01/2025 a 08/2025, Preço Médio

000075-HEMODINAMICA												
0012-MATERIAL DE ENFERMAGEM -												
Produtos	Cons. Pac	Cons. Int	Perdas	Total	Qtde	Valor Qtde	Qtde	Valor Qtde	Qtde	Valor Qtde	Qtde	Valor
100030063-COLETOR PERFUROCORTANTE 13LT AMA	0,00	37,00	0,00	37,00	0,00	170,26	0,00	37,00	0,00	0,00	37,00	170,26
<b>Total do Grupo de Produtos</b>	<b>0,00 </b>	<b>37,00 </b>	<b>0,00 </b>	<b>37,00 </b>	<b>0,00 </b>	<b>170,26 </b>	<b>0,00 </b>	<b>37,00 </b>	<b>0,00 </b>	<b>0,00 </b>	<b>37,00 </b>	<b>170,26 </b>
<b>Total do Centro de Custo</b>	<b>0,00 </b>	<b>37,00 </b>	<b>0,00 </b>	<b>37,00 </b>	<b>0,00 </b>	<b>170,26 </b>	<b>0,00 </b>	<b>37,00 </b>	<b>0,00 </b>	<b>0,00 </b>	<b>37,00 </b>	<b>170,26 </b>
000048-LACTARIO												
0012-MATERIAL DE ENFERMAGEM -												
Produtos	Cons. Pac	Cons. Int	Perdas	Total	Qtde	Valor Qtde	Qtde	Valor Qtde	Qtde	Valor Qtde	Qtde	Valor
100030063-COLETOR PERFUROCORTANTE 13LT AMA	0,00	1,00	0,00	1,00	0,00	4,47	0,00	0,00	0,00	0,00	1,00	4,47
<b>Total do Grupo de Produtos</b>	<b>0,00 </b>	<b>1,00 </b>	<b>0,00 </b>	<b>1,00 </b>	<b>0,00 </b>	<b>4,47 </b>	<b>0,00 </b>	<b>0,00 </b>	<b>0,00 </b>	<b>0,00 </b>	<b>1,00 </b>	<b>4,47 </b>
<b>Total do Centro de Custo</b>	<b>0,00 </b>	<b>1,00 </b>	<b>0,00 </b>	<b>1,00 </b>	<b>0,00 </b>	<b>4,47 </b>	<b>0,00 </b>	<b>0,00 </b>	<b>0,00 </b>	<b>0,00 </b>	<b>1,00 </b>	<b>4,47 </b>
000092-LIMPEZA												
0012-MATERIAL DE ENFERMAGEM -												
Produtos	Cons. Pac	Cons. Int	Perdas	Total	Qtde	Valor Qtde	Qtde	Valor Qtde	Qtde	Valor Qtde	Qtde	Valor
100030063-COLETOR PERFUROCORTANTE 13LT AMA	0,00	1,00	0,00	1,00	0,00	4,58	0,00	0,00	0,00	0,00	1,00	4,58
<b>Total do Grupo de Produtos</b>	<b>0,00 </b>	<b>1,00 </b>	<b>0,00 </b>	<b>1,00 </b>	<b>0,00 </b>	<b>4,58 </b>	<b>0,00 </b>	<b>0,00 </b>	<b>0,00 </b>	<b>0,00 </b>	<b>1,00 </b>	<b>4,58 </b>
<b>Total do Centro de Custo</b>	<b>0,00 </b>	<b>1,00 </b>	<b>0,00 </b>	<b>1,00 </b>	<b>0,00 </b>	<b>4,58 </b>	<b>0,00 </b>	<b>0,00 </b>	<b>0,00 </b>	<b>0,00 </b>	<b>1,00 </b>	<b>4,58 </b>
000007-MATERNIO INFANTIL												
0012-MATERIAL DE ENFERMAGEM -												
Produtos	Cons. Pac	Cons. Int	Perdas	Total	Qtde	Valor Qtde	Qtde	Valor Qtde	Qtde	Valor Qtde	Qtde	Valor
100030063-COLETOR PERFUROCORTANTE 13LT AMA	0,00	121,00	0,00	121,00	0,00	560,24	0,00	0,00	0,00	0,00	121,00	560,24
<b>Total do Grupo de Produtos</b>	<b>0,00 </b>	<b>121,00 </b>	<b>0,00 </b>	<b>121,00 </b>	<b>0,00 </b>	<b>560,24 </b>	<b>0,00 </b>	<b>0,00 </b>	<b>0,00 </b>	<b>0,00 </b>	<b>121,00 </b>	<b>560,24 </b>
<b>Total do Centro de Custo</b>	<b>0,00 </b>	<b>121,00 </b>	<b>0,00 </b>	<b>121,00 </b>	<b>0,00 </b>	<b>560,24 </b>	<b>0,00 </b>	<b>0,00 </b>	<b>0,00 </b>	<b>0,00 </b>	<b>121,00 </b>	<b>560,24 </b>
000111-OBSERVACAO SUS												
0012-MATERIAL DE ENFERMAGEM -												
Produtos	Cons. Pac	Cons. Int	Perdas	Total	Qtde	Valor Qtde	Qtde	Valor Qtde	Qtde	Valor Qtde	Qtde	Valor
100030063-COLETOR PERFUROCORTANTE 13LT AMA	0,00	121,00	0,00	121,00	0,00	560,24	0,00	0,00	0,00	0,00	121,00	560,24
<b>Total do Grupo de Produtos</b>	<b>0,00 </b>	<b>121,00 </b>	<b>0,00 </b>	<b>121,00 </b>	<b>0,00 </b>	<b>560,24 </b>	<b>0,00 </b>	<b>0,00 </b>	<b>0,00 </b>	<b>0,00 </b>	<b>121,00 </b>	<b>560,24 </b>
<b>Total do Centro de Custo</b>	<b>0,00 </b>	<b>121,00 </b>	<b>0,00 </b>	<b>121,00 </b>	<b>0,00 </b>	<b>560,24 </b>	<b>0,00 </b>	<b>0,00 </b>	<b>0,00 </b>	<b>0,00 </b>	<b>121,00 </b>	<b>560,24 </b>



**SANTA CASA DE MISERICÓRDIA  
DE SÃO JOSÉ DO RIO PRETO**  
COMPROMISSO COM A QUALIDADE HOSPITALAR



R: Fritz Jacobs, 1236 - São José do Rio Preto - SP - CEP 15.025-500

**Consumo Mensal dos C. Custos**

Produto: 00030063-COLETOR PERFUROCORTANTE 13LT A , C.Custo Origem: 000088-ALMOXARIFADO , Vários C.Custos Consumidor-restrito ao operador: FERNANDO  
Período de: 01/2025 a 08/2025 , Preço Médio

100030063-COLETOR PERFUROCORTANTE 13LT AMA	0,00	0,00	265,00	1229,21	0,00	0,00	265,00	1229,21
<b>Total do Grupo de Produtos</b>	<b>0,00</b>	<b>0,00</b>	<b>265,00</b>	<b>1229,21</b>	<b>0,00</b>	<b>0,00</b>	<b>265,00</b>	<b>1229,21</b>
<b>Total do Centro de Custo</b>	<b>0,00</b>	<b>0,00</b>	<b>265,00</b>	<b>1229,21</b>	<b>0,00</b>	<b>0,00</b>	<b>265,00</b>	<b>1229,21</b>

**000082-OFTALMOLOGIA**

**0012-MATERIAL DE ENFERMAGEM -**

Produtos	Cons. Pac		Cons. Int		Perdas		Total	
	Qtde	Valor	Qtde	Valor	Qtde	Valor	Qtde	Valor
100030063-COLETOR PERFUROCORTANTE 13LT AMA	0,00	0,00	1,00	4,47	0,00	0,00	1,00	4,47
<b>Total do Grupo de Produtos</b>	<b>0,00</b>	<b>0,00</b>	<b>1,00</b>	<b>4,47</b>	<b>0,00</b>	<b>0,00</b>	<b>1,00</b>	<b>4,47</b>
<b>Total do Centro de Custo</b>	<b>0,00</b>	<b>0,00</b>	<b>1,00</b>	<b>4,47</b>	<b>0,00</b>	<b>0,00</b>	<b>1,00</b>	<b>4,47</b>

**000065-ORTOPEDIA**

**0012-MATERIAL DE ENFERMAGEM -**

Produtos	Cons. Pac		Cons. Int		Perdas		Total	
	Qtde	Valor	Qtde	Valor	Qtde	Valor	Qtde	Valor
100030063-COLETOR PERFUROCORTANTE 13LT AMA	0,00	0,00	10,00	46,52	0,00	0,00	10,00	46,52
<b>Total do Grupo de Produtos</b>	<b>0,00</b>	<b>0,00</b>	<b>10,00</b>	<b>46,52</b>	<b>0,00</b>	<b>0,00</b>	<b>10,00</b>	<b>46,52</b>
<b>Total do Centro de Custo</b>	<b>0,00</b>	<b>0,00</b>	<b>10,00</b>	<b>46,52</b>	<b>0,00</b>	<b>0,00</b>	<b>10,00</b>	<b>46,52</b>

**000077-PLASTICA**

**0012-MATERIAL DE ENFERMAGEM -**

Produtos	Cons. Pac		Cons. Int		Perdas		Total	
	Qtde	Valor	Qtde	Valor	Qtde	Valor	Qtde	Valor
100030063-COLETOR PERFUROCORTANTE 13LT AMA	0,00	0,00	2,00	9,19	0,00	0,00	2,00	9,19
<b>Total do Grupo de Produtos</b>	<b>0,00</b>	<b>0,00</b>	<b>2,00</b>	<b>9,19</b>	<b>0,00</b>	<b>0,00</b>	<b>2,00</b>	<b>9,19</b>
<b>Total do Centro de Custo</b>	<b>0,00</b>	<b>0,00</b>	<b>2,00</b>	<b>9,19</b>	<b>0,00</b>	<b>0,00</b>	<b>2,00</b>	<b>9,19</b>

**000023-PRONTO ATENDIMENTO - CO**

**0012-MATERIAL DE ENFERMAGEM -**

Produtos	Cons. Pac		Cons. Int		Perdas		Total	
	Qtde	Valor	Qtde	Valor	Qtde	Valor	Qtde	Valor
100030063-COLETOR PERFUROCORTANTE 13LT AMA	0,00	0,00	288,00	1332,81	0,00	0,00	288,00	1332,81
<b>Total do Grupo de Produtos</b>	<b>0,00</b>	<b>0,00</b>	<b>288,00</b>	<b>1332,81</b>	<b>0,00</b>	<b>0,00</b>	<b>288,00</b>	<b>1332,81</b>
<b>Total do Centro de Custo</b>	<b>0,00</b>	<b>0,00</b>	<b>288,00</b>	<b>1332,81</b>	<b>0,00</b>	<b>0,00</b>	<b>288,00</b>	<b>1332,81</b>



**SANTA CASA DE MISERICÓRDIA  
DE SÃO JOSÉ DO RIO PRETO**  
COMPROMISSO COM A QUALIDADE HOSPITALAR



R: Fritz Jacobs, 1236 - São José do Rio Preto - SP - CEP 15.025-500

### Consumo Mensal dos C. Custos

Produto: 00030063-COLETOR PERFUROCORTANTE 13LT AWA , C.Custo Origem: 000088-ALMOXARIFADO , Vários C.Custos Consumidor-restrito ao operador: FERNANDO  
Período de: 01/2025 a 08/2025 , Preço Médio

**000083-QUIMIO/ONCOLOGIA**

**0012-MATERIAL DE ENFERMAGEM -**

Produtos	Cons. Pac  Qtde	Valor  Qtde	Cons. Int  Qtde	Valor  Qtde	Perdas  Qtde	Valor  Qtde	Total  Qtde	Valor  Qtde
100030063-COLETOR PERFUROCORTANTE 13LT AWA	0,00	0,00	70,00	323,10	0,00	70,00	70,00	323,10
<b>Total do Grupo de Produtos</b>	<b>0,00 </b>	<b>0,00 </b>	<b>70,00 </b>	<b>323,10 </b>	<b>0,00 </b>	<b>70,00 </b>	<b>70,00 </b>	<b>323,10 </b>
<b>Total do Centro de Custo</b>	<b>0,00 </b>	<b>0,00 </b>	<b>70,00 </b>	<b>323,10 </b>	<b>0,00 </b>	<b>70,00 </b>	<b>70,00 </b>	<b>323,10 </b>

**000017-RAIO-X**

**0012-MATERIAL DE ENFERMAGEM -**

Produtos	Cons. Pac  Qtde	Valor  Qtde	Cons. Int  Qtde	Valor  Qtde	Perdas  Qtde	Valor  Qtde	Total  Qtde	Valor  Qtde
100030063-COLETOR PERFUROCORTANTE 13LT AWA	0,00	0,00	1,00	4,61	0,00	1,00	1,00	4,61
<b>Total do Grupo de Produtos</b>	<b>0,00 </b>	<b>0,00 </b>	<b>1,00 </b>	<b>4,61 </b>	<b>0,00 </b>	<b>1,00 </b>	<b>1,00 </b>	<b>4,61 </b>
<b>Total do Centro de Custo</b>	<b>0,00 </b>	<b>0,00 </b>	<b>1,00 </b>	<b>4,61 </b>	<b>0,00 </b>	<b>1,00 </b>	<b>1,00 </b>	<b>4,61 </b>

**000067-RECEPCAO EMERGENCIA CON**

**0012-MATERIAL DE ENFERMAGEM -**

Produtos	Cons. Pac  Qtde	Valor  Qtde	Cons. Int  Qtde	Valor  Qtde	Perdas  Qtde	Valor  Qtde	Total  Qtde	Valor  Qtde
100030063-COLETOR PERFUROCORTANTE 13LT AWA	0,00	0,00	5,00	23,06	0,00	5,00	5,00	23,06
<b>Total do Grupo de Produtos</b>	<b>0,00 </b>	<b>0,00 </b>	<b>5,00 </b>	<b>23,06 </b>	<b>0,00 </b>	<b>5,00 </b>	<b>5,00 </b>	<b>23,06 </b>
<b>Total do Centro de Custo</b>	<b>0,00 </b>	<b>0,00 </b>	<b>5,00 </b>	<b>23,06 </b>	<b>0,00 </b>	<b>5,00 </b>	<b>5,00 </b>	<b>23,06 </b>

**000008-SUITE I**

**0012-MATERIAL DE ENFERMAGEM -**

Produtos	Cons. Pac  Qtde	Valor  Qtde	Cons. Int  Qtde	Valor  Qtde	Perdas  Qtde	Valor  Qtde	Total  Qtde	Valor  Qtde
100030063-COLETOR PERFUROCORTANTE 13LT AWA	0,00	0,00	107,00	494,84	0,00	107,00	107,00	494,84
<b>Total do Grupo de Produtos</b>	<b>0,00 </b>	<b>0,00 </b>	<b>107,00 </b>	<b>494,84 </b>	<b>0,00 </b>	<b>107,00 </b>	<b>107,00 </b>	<b>494,84 </b>
<b>Total do Centro de Custo</b>	<b>0,00 </b>	<b>0,00 </b>	<b>107,00 </b>	<b>494,84 </b>	<b>0,00 </b>	<b>107,00 </b>	<b>107,00 </b>	<b>494,84 </b>

**000200-SUITE II**

**0012-MATERIAL DE ENFERMAGEM -**

Produtos	Cons. Pac  Qtde	Valor  Qtde	Cons. Int  Qtde	Valor  Qtde	Perdas  Qtde	Valor  Qtde	Total  Qtde	Valor  Qtde



**SANTA CASA DE MISERICÓRDIA  
DE SÃO JOSÉ DO RIO PRETO**  
COMPROMISSO COM A QUALIDADE HOSPITALAR



R: Fritz Jacobs, 1236 - São José do Rio Preto - SP - CEP 15.025-500

### Consumo Mensal dos C. Custos

Produto: 00030063-COLETOR PERFUROCORTANTE 13LT A , C.Custo Origem: 000088-ALMOXARIFADO , Vários C.Custos Consumidor-restrito ao operador: FERNANDO  
Período de: 01/2025 a 08/2025 , Preço Médio

100030063-COLETOR PERFUROCORTANTE 13LT AMA	0,00	0,00	145,00	671,93	0,00	0,00	145,00	671,93
<b>Total do Grupo de Produtos</b>	<b>0,00</b>	<b>0,00</b>	<b>145,00</b>	<b>671,93</b>	<b>0,00</b>	<b>0,00</b>	<b>145,00</b>	<b>671,93</b>
<b>Total do Centro de Custo</b>	<b>0,00</b>	<b>0,00</b>	<b>145,00</b>	<b>671,93</b>	<b>0,00</b>	<b>0,00</b>	<b>145,00</b>	<b>671,93</b>

000079-TESTE DO PEZINHO

0012-MATERIAL DE ENFERMAGEM -

Produtos	Cons. Pac		Cons. Int		Perdas		Total	
	Qtde	Valor	Qtde	Valor	Qtde	Valor	Qtde	Valor
100030063-COLETOR PERFUROCORTANTE 13LT AMA	0,00	0,00	1,00	4,77	0,00	0,00	1,00	4,77
<b>Total do Grupo de Produtos</b>	<b>0,00</b>	<b>0,00</b>	<b>1,00</b>	<b>4,77</b>	<b>0,00</b>	<b>0,00</b>	<b>1,00</b>	<b>4,77</b>
<b>Total do Centro de Custo</b>	<b>0,00</b>	<b>0,00</b>	<b>1,00</b>	<b>4,77</b>	<b>0,00</b>	<b>0,00</b>	<b>1,00</b>	<b>4,77</b>

000028-TOMOGRAFIA

0012-MATERIAL DE ENFERMAGEM -

Produtos	Cons. Pac		Cons. Int		Perdas		Total	
	Qtde	Valor	Qtde	Valor	Qtde	Valor	Qtde	Valor
100030063-COLETOR PERFUROCORTANTE 13LT AMA	0,00	0,00	259,00	1193,75	0,00	0,00	259,00	1193,75
<b>Total do Grupo de Produtos</b>	<b>0,00</b>	<b>0,00</b>	<b>259,00</b>	<b>1193,75</b>	<b>0,00</b>	<b>0,00</b>	<b>259,00</b>	<b>1193,75</b>
<b>Total do Centro de Custo</b>	<b>0,00</b>	<b>0,00</b>	<b>259,00</b>	<b>1193,75</b>	<b>0,00</b>	<b>0,00</b>	<b>259,00</b>	<b>1193,75</b>

000040-ULTRA-SONOGRAFIA


0012-MATERIAL DE ENFERMAGEM -

Produtos	Cons. Pac		Cons. Int		Perdas		Total	
	Qtde	Valor	Qtde	Valor	Qtde	Valor	Qtde	Valor
100030063-COLETOR PERFUROCORTANTE 13LT AMA	0,00	0,00	5,00	23,85	0,00	0,00	5,00	23,85
<b>Total do Grupo de Produtos</b>	<b>0,00</b>	<b>0,00</b>	<b>5,00</b>	<b>23,85</b>	<b>0,00</b>	<b>0,00</b>	<b>5,00</b>	<b>23,85</b>
<b>Total do Centro de Custo</b>	<b>0,00</b>	<b>0,00</b>	<b>5,00</b>	<b>23,85</b>	<b>0,00</b>	<b>0,00</b>	<b>5,00</b>	<b>23,85</b>

000001-UNIDADE I

0012-MATERIAL DE ENFERMAGEM -

Produtos	Cons. Pac		Cons. Int		Perdas		Total	
	Qtde	Valor	Qtde	Valor	Qtde	Valor	Qtde	Valor
100030063-COLETOR PERFUROCORTANTE 13LT AMA	0,00	0,00	228,00	1052,45	0,00	0,00	228,00	1052,45
<b>Total do Grupo de Produtos</b>	<b>0,00</b>	<b>0,00</b>	<b>228,00</b>	<b>1052,45</b>	<b>0,00</b>	<b>0,00</b>	<b>228,00</b>	<b>1052,45</b>
<b>Total do Centro de Custo</b>	<b>0,00</b>	<b>0,00</b>	<b>228,00</b>	<b>1052,45</b>	<b>0,00</b>	<b>0,00</b>	<b>228,00</b>	<b>1052,45</b>



**SANTA CASA DE MISERICÓRDIA  
DE SÃO JOSÉ DO RIO PRETO**  
COMPROMISSO COM A QUALIDADE HOSPITALAR



R: Fritz Jacobs, 1236 - São José do Rio Preto - SP - CEP 15.025-500

### Consumo Mensal dos C. Custos

Produto: 00030063-COLETOR PERFUROCORTANTE 13LT A , C.Custo Origem: 000088-ALMOXARIFADO , Vários C.Custos Consumidor-restrito ao operador: FERNANDO  
Período de: 01/2025 a 08/2025 , Preço Médio

000002-UNIDADE II												
0012-MATERIAL DE ENFERMAGEM -												
Produtos	Cons. Pac  Qtde	Valor Qtde	Cons. Int  Qtde	Valor Qtde	Perdas Valor Qtde	Valor Qtde	Total Valor Qtde	Valor Qtde	Total Valor Qtde	Valor Qtde	Total Valor Qtde	Valor Qtde
100030063-COLETOR PERFUROCORTANTE 13LT AMA	0,00	0,00	224,00	224,00	1034,08	0,00	224,00	0,00	224,00	1034,08	0,00	1034,08
<b>Total do Grupo de Produtos</b>	<b>0,00 </b>	<b>0,00 </b>	<b>224,00 </b>	<b>224,00 </b>	<b>1034,08 </b>	<b>0,00 </b>	<b>224,00 </b>	<b>0,00 </b>	<b>224,00 </b>	<b>1034,08 </b>	<b>0,00 </b>	<b>1034,08 </b>
<b>Total do Centro de Custo</b>	<b>0,00 </b>	<b>0,00 </b>	<b>224,00 </b>	<b>224,00 </b>	<b>1034,08 </b>	<b>0,00 </b>	<b>224,00 </b>	<b>0,00 </b>	<b>224,00 </b>	<b>1034,08 </b>	<b>0,00 </b>	<b>1034,08 </b>
000003-UNIDADE III												
0012-MATERIAL DE ENFERMAGEM -												
Produtos	Cons. Pac  Qtde	Valor Qtde	Cons. Int  Qtde	Valor Qtde	Perdas Valor Qtde	Valor Qtde	Total Valor Qtde	Valor Qtde	Total Valor Qtde	Valor Qtde	Total Valor Qtde	Valor Qtde
100030063-COLETOR PERFUROCORTANTE 13LT AMA	0,00	0,00	62,00	62,00	287,35	0,00	62,00	0,00	62,00	287,35	0,00	287,35
<b>Total do Grupo de Produtos</b>	<b>0,00 </b>	<b>0,00 </b>	<b>62,00 </b>	<b>62,00 </b>	<b>287,35 </b>	<b>0,00 </b>	<b>62,00 </b>	<b>0,00 </b>	<b>62,00 </b>	<b>287,35 </b>	<b>0,00 </b>	<b>287,35 </b>
<b>Total do Centro de Custo</b>	<b>0,00 </b>	<b>0,00 </b>	<b>62,00 </b>	<b>62,00 </b>	<b>287,35 </b>	<b>0,00 </b>	<b>62,00 </b>	<b>0,00 </b>	<b>62,00 </b>	<b>287,35 </b>	<b>0,00 </b>	<b>287,35 </b>
000004-UNIDADE IV												
0012-MATERIAL DE ENFERMAGEM -												
Produtos	Cons. Pac  Qtde	Valor Qtde	Cons. Int  Qtde	Valor Qtde	Perdas Valor Qtde	Valor Qtde	Total Valor Qtde	Valor Qtde	Total Valor Qtde	Valor Qtde	Total Valor Qtde	Valor Qtde
100030063-COLETOR PERFUROCORTANTE 13LT AMA	0,00	0,00	323,00	323,00	1494,02	0,00	323,00	0,00	323,00	1494,02	0,00	1494,02
<b>Total do Grupo de Produtos</b>	<b>0,00 </b>	<b>0,00 </b>	<b>323,00 </b>	<b>323,00 </b>	<b>1494,02 </b>	<b>0,00 </b>	<b>323,00 </b>	<b>0,00 </b>	<b>323,00 </b>	<b>1494,02 </b>	<b>0,00 </b>	<b>1494,02 </b>
<b>Total do Centro de Custo</b>	<b>0,00 </b>	<b>0,00 </b>	<b>323,00 </b>	<b>323,00 </b>	<b>1494,02 </b>	<b>0,00 </b>	<b>323,00 </b>	<b>0,00 </b>	<b>323,00 </b>	<b>1494,02 </b>	<b>0,00 </b>	<b>1494,02 </b>
000188-UNIDADE IX												
0012-MATERIAL DE ENFERMAGEM -												
Produtos	Cons. Pac  Qtde	Valor Qtde	Cons. Int  Qtde	Valor Qtde	Perdas Valor Qtde	Valor Qtde	Total Valor Qtde	Valor Qtde	Total Valor Qtde	Valor Qtde	Total Valor Qtde	Valor Qtde
100030063-COLETOR PERFUROCORTANTE 13LT AMA	0,00	0,00	371,00	371,00	1713,62	0,00	371,00	0,00	371,00	1713,62	0,00	1713,62
<b>Total do Grupo de Produtos</b>	<b>0,00 </b>	<b>0,00 </b>	<b>371,00 </b>	<b>371,00 </b>	<b>1713,62 </b>	<b>0,00 </b>	<b>371,00 </b>	<b>0,00 </b>	<b>371,00 </b>	<b>1713,62 </b>	<b>0,00 </b>	<b>1713,62 </b>
<b>Total do Centro de Custo</b>	<b>0,00 </b>	<b>0,00 </b>	<b>371,00 </b>	<b>371,00 </b>	<b>1713,62 </b>	<b>0,00 </b>	<b>371,00 </b>	<b>0,00 </b>	<b>371,00 </b>	<b>1713,62 </b>	<b>0,00 </b>	<b>1713,62 </b>
000006-UNIDADE VI SUS												
0012-MATERIAL DE ENFERMAGEM -												
Produtos	Cons. Pac  Qtde	Valor Qtde	Cons. Int  Qtde	Valor Qtde	Perdas Valor Qtde	Valor Qtde	Total Valor Qtde	Valor Qtde	Total Valor Qtde	Valor Qtde	Total Valor Qtde	Valor Qtde



SANTA CASA DE MISERICÓRDIA  
DE SÃO JOSÉ DO RIO PRETO  
COMPROMISSO COM A QUALIDADE HOSPITALAR



R: Fritz Jacobs, 1236 - São José do Rio Preto - SP - CEP 15.025-500

### Consumo Mensal dos C. Custos

Produto: 00030063-COLETOR PERFUROCORTANTE 13LT A , C.Custo Origem: 000088-ALMOXARIFADO , Vários C.Custos Consumidor-restrito ao operador: FERNANDO  
Período de: 01/2025 a 08/2025 , Preço Médio

100030063-COLETOR PERFUROCORTANTE 13LT AMA	0,00	0,00	383,00	1770,40	0,00	0,00	383,00	1770,40
<b>Total do Grupo de Produtos</b>	<b>0,00</b>	<b>0,00</b>	<b>383,00</b>	<b>1770,40</b>	<b>0,00</b>	<b>0,00</b>	<b>383,00</b>	<b>1770,40</b>
<b>Total do Centro de Custo</b>	<b>0,00</b>	<b>0,00</b>	<b>383,00</b>	<b>1770,40</b>	<b>0,00</b>	<b>0,00</b>	<b>383,00</b>	<b>1770,40</b>

000009-UNIDADE VI SUS II

0012-MATERIAL DE ENFERMAGEM -

Produtos	Cons. Pac		Cons. Int		Perdas		Total	
	Qtde	Valor	Qtde	Valor	Qtde	Valor	Qtde	Valor
100030063-COLETOR PERFUROCORTANTE 13LT AMA	0,00	0,00	364,00	1680,67	0,00	0,00	364,00	1680,67
<b>Total do Grupo de Produtos</b>	<b>0,00</b>	<b>0,00</b>	<b>364,00</b>	<b>1680,67</b>	<b>0,00</b>	<b>0,00</b>	<b>364,00</b>	<b>1680,67</b>
<b>Total do Centro de Custo</b>	<b>0,00</b>	<b>0,00</b>	<b>364,00</b>	<b>1680,67</b>	<b>0,00</b>	<b>0,00</b>	<b>364,00</b>	<b>1680,67</b>

000189-UNIDADE VIII

0012-MATERIAL DE ENFERMAGEM -

Produtos	Cons. Pac		Cons. Int		Perdas		Total	
	Qtde	Valor	Qtde	Valor	Qtde	Valor	Qtde	Valor
100030063-COLETOR PERFUROCORTANTE 13LT AMA	0,00	0,00	385,00	1779,39	0,00	0,00	385,00	1779,39
<b>Total do Grupo de Produtos</b>	<b>0,00</b>	<b>0,00</b>	<b>385,00</b>	<b>1779,39</b>	<b>0,00</b>	<b>0,00</b>	<b>385,00</b>	<b>1779,39</b>
<b>Total do Centro de Custo</b>	<b>0,00</b>	<b>0,00</b>	<b>385,00</b>	<b>1779,39</b>	<b>0,00</b>	<b>0,00</b>	<b>385,00</b>	<b>1779,39</b>

000066-UTI I

0012-MATERIAL DE ENFERMAGEM -

Produtos	Cons. Pac		Cons. Int		Perdas		Total	
	Qtde	Valor	Qtde	Valor	Qtde	Valor	Qtde	Valor
100030063-COLETOR PERFUROCORTANTE 13LT AMA	0,00	0,00	641,00	2961,84	0,00	0,00	641,00	2961,84
<b>Total do Grupo de Produtos</b>	<b>0,00</b>	<b>0,00</b>	<b>641,00</b>	<b>2961,84</b>	<b>0,00</b>	<b>0,00</b>	<b>641,00</b>	<b>2961,84</b>
<b>Total do Centro de Custo</b>	<b>0,00</b>	<b>0,00</b>	<b>641,00</b>	<b>2961,84</b>	<b>0,00</b>	<b>0,00</b>	<b>641,00</b>	<b>2961,84</b>

000190-UTI II

0012-MATERIAL DE ENFERMAGEM -

Produtos	Cons. Pac		Cons. Int		Perdas		Total	
	Qtde	Valor	Qtde	Valor	Qtde	Valor	Qtde	Valor
100030063-COLETOR PERFUROCORTANTE 13LT AMA	0,00	0,00	802,00	3706,22	0,00	0,00	802,00	3706,22
<b>Total do Grupo de Produtos</b>	<b>0,00</b>	<b>0,00</b>	<b>802,00</b>	<b>3706,22</b>	<b>0,00</b>	<b>0,00</b>	<b>802,00</b>	<b>3706,22</b>
<b>Total do Centro de Custo</b>	<b>0,00</b>	<b>0,00</b>	<b>802,00</b>	<b>3706,22</b>	<b>0,00</b>	<b>0,00</b>	<b>802,00</b>	<b>3706,22</b>



SANTA CASA DE MISERICÓRDIA  
DE SÃO JOSÉ DO RIO PRETO  
COMPROMISSO COM A QUALIDADE HOSPITALAR



R: Fritz Jacobs, 1236 - São José do Rio Preto - SP - CEP 15.025-500

### Consumo Mensal dos C. Custos

Produto: 00030063-COLETOR PERFUCORTANTE 13LT A , C.Custo Origem: 000088-ALMOXARIFADO , Vários C.Custos Consumidor-restrito ao operador: FERNANDO  
Período de: 01/2025 a 08/2025 , Preço Médio

000053-UTI NEONATAL

0012-MATERIAL DE ENFERMAGEM -

Produtos	Cons. Pac  Qtde	Valor Qtde	Cons. Int  Qtde	Valor Qtde	Perdas Qtde	Valor Qtde	Total Qtde	Valor Qtde
100030063-COLETOR PERFUCORTANTE 13LT AWA	0,00	0,00	43,00	199,18	0,00	0,00	43,00	199,18
<b>Total do Grupo de Produtos</b>	<b>0,00 </b>	<b>0,00 </b>	<b>43,00 </b>	<b>199,18 </b>	<b>0,00 </b>	<b>0,00 </b>	<b>43,00 </b>	<b>199,18 </b>
<b>Total do Centro de Custo</b>	<b>0,00 </b>	<b>0,00 </b>	<b>43,00 </b>	<b>199,18 </b>	<b>0,00 </b>	<b>0,00 </b>	<b>43,00 </b>	<b>199,18 </b>

000194-UTI PEDIATRICA

0012-MATERIAL DE ENFERMAGEM -

Produtos	Cons. Pac  Qtde	Valor Qtde	Cons. Int  Qtde	Valor Qtde	Perdas Qtde	Valor Qtde	Total Qtde	Valor Qtde
100030063-COLETOR PERFUCORTANTE 13LT AWA	0,00	0,00	131,00	608,80	0,00	0,00	131,00	608,80
<b>Total do Grupo de Produtos</b>	<b>0,00 </b>	<b>0,00 </b>	<b>131,00 </b>	<b>608,80 </b>	<b>0,00 </b>	<b>0,00 </b>	<b>131,00 </b>	<b>608,80 </b>
<b>Total do Centro de Custo</b>	<b>0,00 </b>	<b>0,00 </b>	<b>131,00 </b>	<b>608,80 </b>	<b>0,00 </b>	<b>0,00 </b>	<b>131,00 </b>	<b>608,80 </b>

<b>Total Geral</b>	<b>0,00 </b>	<b>0,00 </b>	<b>6272,00 </b>	<b>28982,34 </b>	<b>0,00 </b>	<b>0,00 </b>	<b>6272,00 </b>	<b>28982,34 </b>
--------------------	--------------	--------------	-----------------	------------------	--------------	--------------	-----------------	------------------