

SANTA CASA DE MISERICÓRDIA  
DE SÃO JOSÉ DO RIO PRETO  
COMPROMISSO COM A QUALIDADE HOSPITALAR



## RELATÓRIO DE ATIVIDADES (ABRIL À SETEMBRO – 2025)

### I – DADOS DA INSTITUIÇÃO

Interessado: IRMANDADE DA SANTA CASA DE MISERICÓRDIA DE SÃO JOSÉ DO RIO PRETO

CNES: 2798298

CNPJ: 59.981.712/0001-81

Convênio: 00654/2025 – Demanda: 081973

Valor Total: R\$ 200.000,00 (Duzentos mil reais)

Data da Assinatura: 14/04/2025

Vigência: 31/12/2025

Prorrogado para:

UGE Pagadora: 09.01.96

Fonte de Recursos: Fundo Estadual de Saúde

### II – OBJETO DO CONVÊNIO

OBJETO: CUSTEIO – Material de Consumo

### III – METAS

#### a) Qualitativa

META PROPOSTA	DESCRIÇÃO	INDICADOR DE RESULTADO	FÓRMULA DE CÁLCULO DO INDICADOR	FONTE DO INDICADOR	RESULTADO ALCANÇADO	PERCENTUAL DE ALCANCE
<p><b>Ações para Alcance:</b> Efetuar treinamento continuado para os profissionais da enfermagem para o aperfeiçoamento da técnica para evitar o extravasamento de contraste.</p> <p><b>Situação atual:</b> Média de 03 extravasamentos mês.</p> <p><b>Situação Pretendida:</b> Manter média de 03 extravasamentos mês de contraste.</p>	<p>Registrar uma média de no máximo 03 extravasamentos de contraste/mês, que representa 33% do total de exames, no serviço de tomografia, após o início da vigência deste ajuste.</p>	<p>Percentual do registro do extravasamento do contraste.</p>	<p>Total de tomo com contraste com extravasamento/total de tomo realizadas no mês x 100</p>	<p>Relatório do Gerenciamento de Riso e CQH.</p>	<p>Conforme relatório em anexo, a média de extravasamento de contraste do período foi de 1,26%, abaixo da meta proposta.</p>	<p>100%</p>

Fonte: (Mencionar fonte dos dados apurados para mensurar alcance das metas, bem como anexar relatório se necessário)

META PROPOSTA	DESCRIÇÃO	INDICADOR DE RESULTADO	FÓRMULA DE CÁLCULO DO INDICADOR	FONTE DO INDICADOR	RESULTADO ALCANÇADO	PERCENTUAL DE ALCANCE
<p><b>Ações para Alcance:</b> Garantir o preparo do paciente antes do procedimento.</p> <p><b>Situação atual:</b> Média de 0 reação mês.</p> <p><b>Situação Pretendida:</b> Manter em 0% a incidência de complicação durante o procedimento de Cateterismo como: reação alérgica do contraste, hematoma e lesão vascular.</p>	<p>Manter em 0% a incidência de complicação durante o procedimento de Cateterismo como: reação alérgica do contraste, hematoma e lesão vascular.</p>	<p>Percentual de insistência de complicação durante o procedimento de cateterismo.</p>	<p>Total de complicação durante o procedimento de cateterismo/total de cateterismo realizado com contraste x 100.</p>	<p>Relatório interno hemodinâmica/ Wareline.</p>	<p>Não houve extravasamento de contraste.</p>	<p>100%</p>

Fonte: (Mencionar fonte dos dados apurados para mensurar alcance das metas, bem como anexar relatório se necessário)

#### b) Quantitativas

META PROPOSTA	DESCRIÇÃO	INDICADOR DE RESULTADO	FÓRMULA DE CÁLCULO DO INDICADOR	FONTE DO INDICADOR	RESULTADO ALCANÇADO	PERCENTUAL DE ALCANCE
<p><b>Ações para Alcance:</b> Fornecer o total de frascos adquiridos conforme prescrição médica.</p> <p><b>Situação atual:</b> Realizado uma média de 530 exames de tomo com contraste/mês.</p> <p><b>Situação Pretendida:</b> Manter uma média de 530 exames de tomo com contraste/mês.</p>	<p>Realizar 530 exames com contraste de Tomografia por mês, por um período de 3 meses (a partir de assinatura deste ajuste).</p>	<p>Percentual de exame realizados com contraste.</p>	<p>Total de tomografias com contraste realizadas no mês/total de tomografias realizadas no mês x 100</p>	<p>Relatório da TI</p>	<p>Conforme relatório em anexo o resultado superou o programado.</p>	<p>100%</p>

Fonte: (Mencionar fonte dos dados apurados para mensurar alcance das metas, bem como anexar relatório se necessário)

META PROPOSTA	DESCRIÇÃO	INDICADOR DE RESULTADO	FÓRMULA DE CÁLCULO DO INDICADOR	FONTE DO INDICADOR	RESULTADO ALCANÇADO	PERCENTUAL DE ALCANCE
<p><b>Ações para Alcance:</b> Disponibilizar medicamentos (Contraste Radiológico) ao Serviço de Hemodinâmica para se administrado aos pacientes.</p> <p><b>Situação atual:</b> Realiza uma média de 118 procedimentos mês.</p> <p><b>Situação Pretendida:</b> Manter uma média de 118 procedimentos mês.</p>	<p>Realizar 118 exames de Cateterismo Cardíaco por mês por um período de 3 meses.</p>	<p>Percentual de exame realizados com contraste.</p>	<p>Total de cateterismo com contraste realizado no mês/total de cateterismo realizados no mês x 100</p>	<p>Relatório da TI</p>	<p>Resultado alcançado, não tivemos nenhum registro de complicações por contraste.</p>	<p>100%</p>

Fonte: (Mencionar fonte dos dados apurados para mensurar alcance das metas, bem como anexar relatório se necessário)

**IV – COMENTÁRIO SOBRE A EXECUÇÃO DO CONVÊNIO** (Houve contratemplos? Transcorreu conforme plano de aplicação inicial?)

*O convênio transcorreu conforme planejado.*

**V – CONCLUSÃO** (Houve alcance das metas? E concluiu-se o objetivo do convênio?)

*Concluiu-se o objetivo do convênio.*

**LOCAL e DATA:** São José do Rio Preto, 17 de Outubro de 2025.

JOSE NADIM  
CURY:00254594816  
**Dr. José Nadim Cury**  
**Provedor**

Assinado de forma digital por  
JOSE NADIM CURY:00254594816  
Dados: 2025.10.17 15:21:10  
-03'00'

VALDIR ROBERTO  
FURLAN:0051868  
6876

Assinado de forma digital  
por VALDIR ROBERTO  
FURLAN:00518686876  
Dados: 2025.10.17 16:06:31  
-03'00'

**Valdir Roberto Furlan**  
**Administrador**

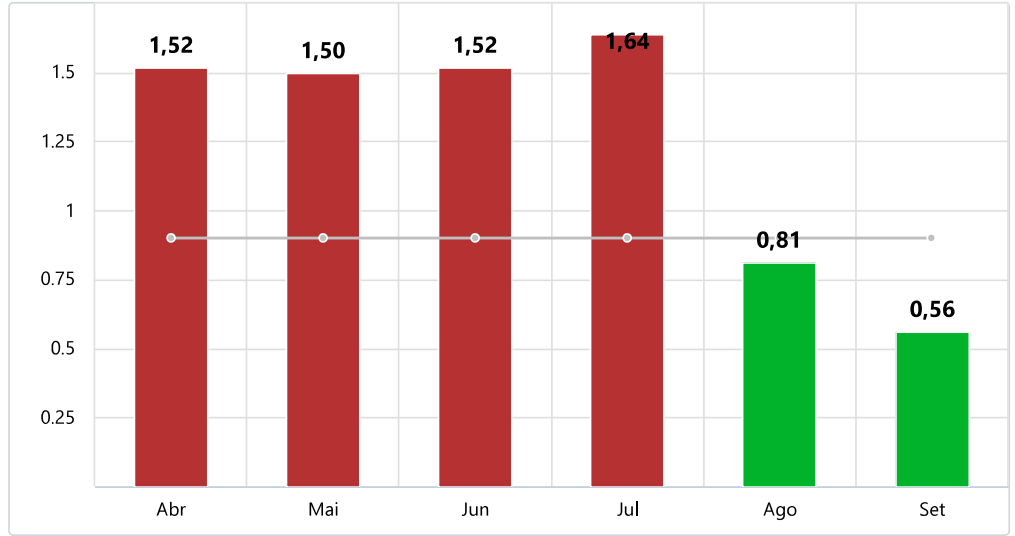
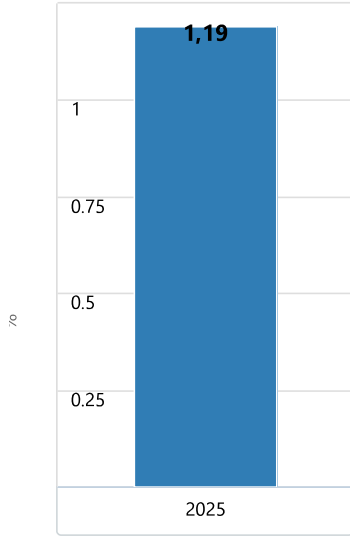
**Convênio 0654/2025/S.E.S.**  
**UGE. 09.01.96**

*Rua Dr. Fritz Jacobs, 1236 - Fone: (17) 2139-9200 - Cx. Postal 591 - CEP 15025-500 -  
São José do Rio Preto/SP - CNPJ 59.981.712/0001-81*



### Incidência de extravasamento de contraste no Centro Diagnóstico

01/04/2025 até 30/09/2025



**Legenda:** ● Meta cumprida (Análise) ● Meta não cumprida (Análise)  
● Meta cumprida ● Meta não cumprida  
■ Resultado — Meta

Esperado: Abaixo ou igual a meta

Objetivo: Nenhum objetivo selecionado.

#### Identificação

Categoria: Não informado

Processo: Assistencial

Unidade de medida: %

#### Coleta e Análise

Coleta por: Cálculo de outros indicadores

Análise por: Maria Izabel

Coleta a cada: -

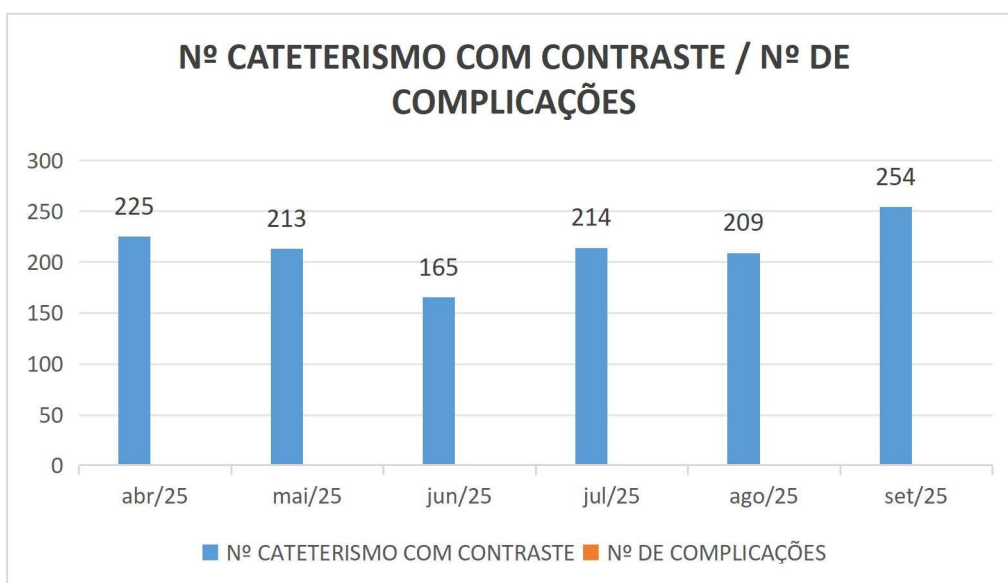
Análise a cada: 1 mês

Início do indicador: 01/01/2025

Nenhuma observação descrita.



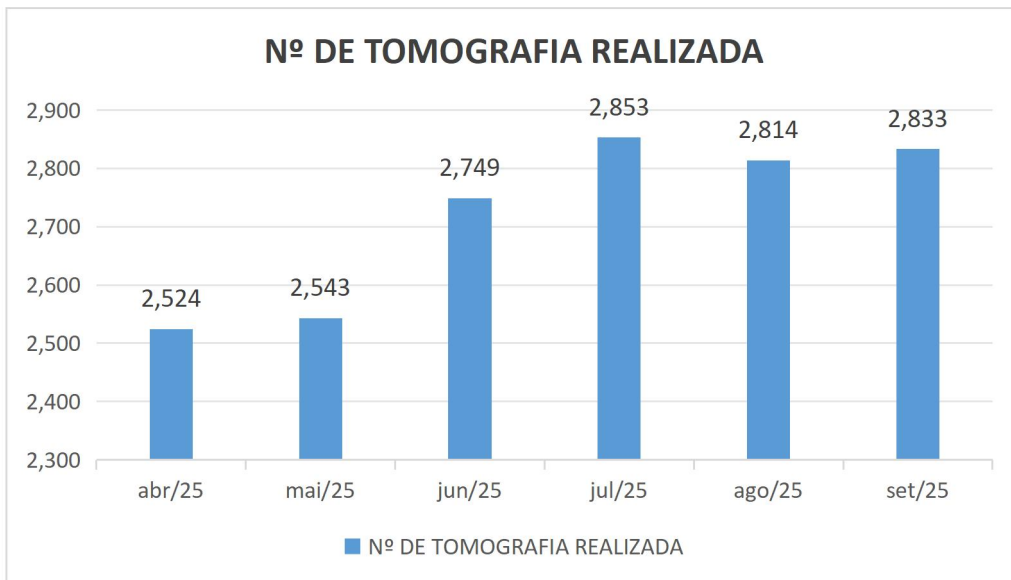
## INDICADOR DA HEMODINÂMICA



	Nº CATETERISMO COM CONTRASTE	Nº DE COMPLICAÇÕES
abr/25	225	0
mai/25	213	0
jun/25	165	0
jul/25	214	0
ago/25	209	0
set/25	254	0



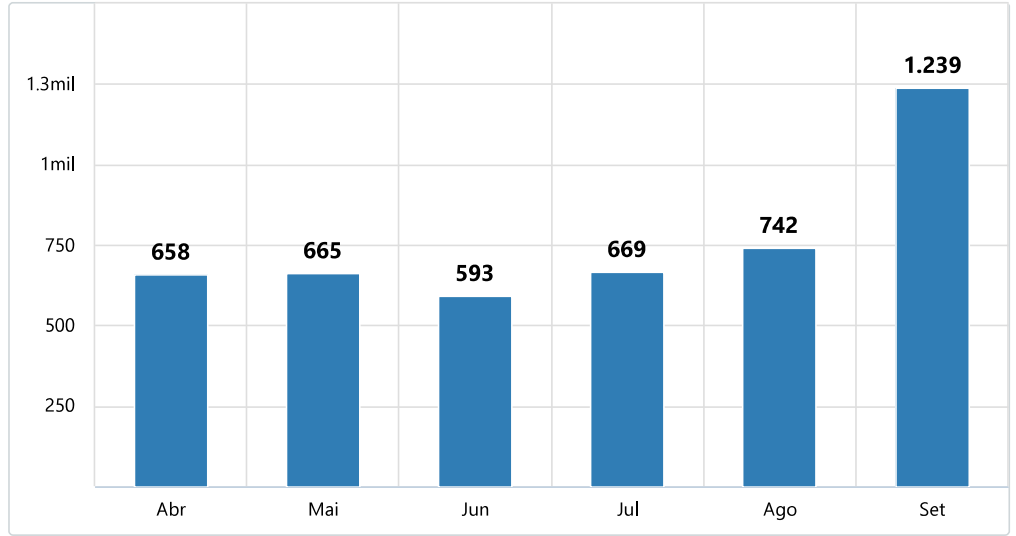
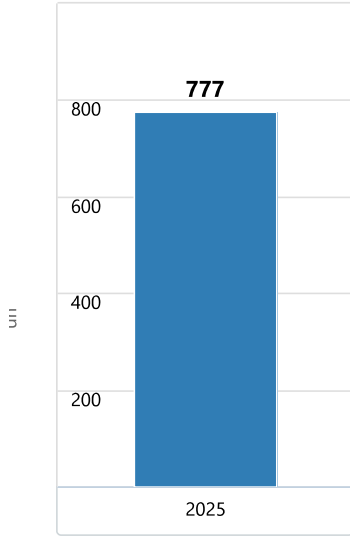
## INDICADOR DA TOMOGRAFIA





Número de pacientes que receberam contraste endovenoso-dia

01/04/2025 até 30/09/2025



**Legenda:** ● Meta cumprida (Análise) ● Meta não cumprida (Análise)  
 ● Meta cumprida ● Meta não cumprida  
 ■ Resultado

Esperado: Não informado

Objetivo: Nenhum objetivo selecionado.

Identificação

Categoria: CQH Enfermagem Centro Diagnóstico

Processo: Assistencial

Unidade de medida: un

Coleta e Análise

Coleta por: Cristiano Santos

Análise por: Não possui

Coleta a cada: 1 mês

Análise a cada: -

Início do indicador: 01/01/2024

Data	Observação	Autor
31/07/2025	Ocorrência Meta não atingida no indicador Número de pacientes que receberam contrast e endovenoso-dia em 07/2025 Link: <a href="https://santacasaop.qualyteam.com.br/tools/FrmDetalhes.aspx?ocorrencia=55">https://santacasaop.qualyteam.com.br/tools/FrmDetalhes.aspx?ocorrencia=55</a> ( <a href="https://santacasaop.qualyteam.com.br/tools/FrmDetalhes.aspx?ocorrencia=55">https://santacasaop.qualyteam.com.br/tools/FrmDetalhes.aspx?ocorrencia=55</a> )	Maria Izabel