

SANTA CASA DE MISERICÓRDIA
DE SÃO JOSÉ DO RIO PRETO
COMPROMISSO COM A QUALIDADE HOSPITALAR



RELATÓRIO DE ATIVIDADES (MARÇO / ABRIL E MAIO – 2025)

I – DADOS DA INSTITUIÇÃO

Interessado: IRMANDADE DA SANTA CASA DE MISERICÓRDIA DE SÃO JOSÉ DO RIO PRETO

CNES: 2798298

CNPJ: 59.981.712/0001-81

Convênio: 0310/2025 – Demanda: 076117

Valor Total: R\$ 250.000,00 (Duzentos e cinquenta mil reais)

Data da Assinatura: 28/02/2025 Vigência: 31/12/2025

Prorrogado para:

UGE Pagadora: 09.01.96

Fonte de Recursos: Fundo Estadual de Saúde

II – OBJETO DO CONVÊNIO

OBJETO: INVESTIMENTOS – Equipamentos

III – METAS

a) Qualitativa

META PROPOSTA	DESCRIÇÃO	INDICADOR DE RESULTADO	FÓRMULA DE CÁLCULO DO INDICADOR	FONTE DO INDICADOR	RESULTADO ALCANÇADO	PERCENTUAL DE ALCANCE
<p>Ações para Alcance: Adquirir e disponibilizar os equipamentos (Mesa Cirúrgica e Bisturis Elétricos) para os pacientes SUS, ofertando mas vagas no agendamento Cirúrgico, aumentando o volume de cirurgias por mês e consequentemente reduzindo o percentual de cirurgias suspensas.</p> <p>Situação atual: 3,7% de cirurgias suspensas por mês</p> <p>Situação Pretendida: Reduzir o percentual de cirurgias suspensas de 3,7% para 3,0% de um total de 690 cirurgia/mês.</p>	<p>Reduzir o percentual de cirurgias suspensas para 3,0% de um total de 690 cirurgia/mês.</p>	<p>Percentual alcançado no período.</p>	<p>$\frac{\text{Número de agendamentos mês no período}}{\text{número de cirurgias realizadas/mês no mesmo período}} \times 100$</p>	<p>Relatório do Sistema de TI da instituição – Wareline.</p>	<p>Conforme relatório em anexo o percentual médio de cirurgia suspensa foi de 2,01% abaixo da proposta.</p>	<p>100%</p>

Fonte: (Mencionar fonte dos dados apurados para mensurar alcance das metas, bem como anexar relatório se necessário)

b) Quantitativas

META PROPOSTA	DESCRIÇÃO	INDICADOR DE RESULTADO	FÓRMULA DE CÁLCULO DO INDICADOR	FONTE DO INDICADOR	RESULTADO ALCANÇADO	PERCENTUAL DE ALCANCE
<p>Ações para Alcance: Adquirir e disponibilizar os equipamentos (Mesa Cirúrgica e Bisturis Elétricos) para os pacientes SUS para atender o pactuado com a Secretaria Municipal de Saúde, aumentando de 690 para 705 procedimentos cirúrgicos.</p> <p>Situação atual: 690 procedimentos cirúrgicos de Média e Alta Complexidade aos pacientes SUS por mês.</p> <p>Situação Pretendida: Realizar 705 procedimentos cirúrgicos de Média e Alta Complexidade por mês.</p>	<p>Ampliar 15 procedimentos cirúrgicos por mês de alta e média complexidade, passando de 690 para 705 procedimentos por mês durante o período do convênio.</p>	<p>Percentual alcançado.</p>	<p>Total de procedimentos cirúrgicos/média/mês realizados no período/total de procedimentos cirúrgicos/mês proposto.</p>	<p>Sistema de Informação – Wareline e SIH/SUS.</p>	<p>No período a média de cirurgias de média complexidade foi de 726 cirurgias, acima da meta proposta.</p>	<p>100%</p>

Fonte: (Mencionar fonte dos dados apurados para mensurar alcance das metas, bem como anexar relatório se necessário)

IV – COMENTÁRIO SOBRE A EXECUÇÃO DO CONVÊNIO (Houve contratemplos? Transcorreu conforme plano de aplicação inicial?)

O convênio transcorreu conforme o plano de aplicação inicial

V – CONCLUSÃO (Houve alcance das metas? E concluiu-se o objetivo do convênio?)

Sim, todas as metas foram cumpridas.

LOCAL e DATA: São José do Rio Preto, 17 de Outubro de 2025.

JOSE NADIM
 CURY:00254594816

Assinado de forma digital por
 JOSE NADIM CURY:00254594816
 Dados: 2025.10.17 11:21:21
 -03'00'

Dr. José Nadim Cury
Provedor

VALDIR ROBERTO
 FURLAN:00518686
 876

Assinado de forma digital por
 VALDIR ROBERTO
 FURLAN:00518686876
 Dados: 2025.10.17 11:26:03
 -03'00'

Valdir Roberto Furlan
Administrador

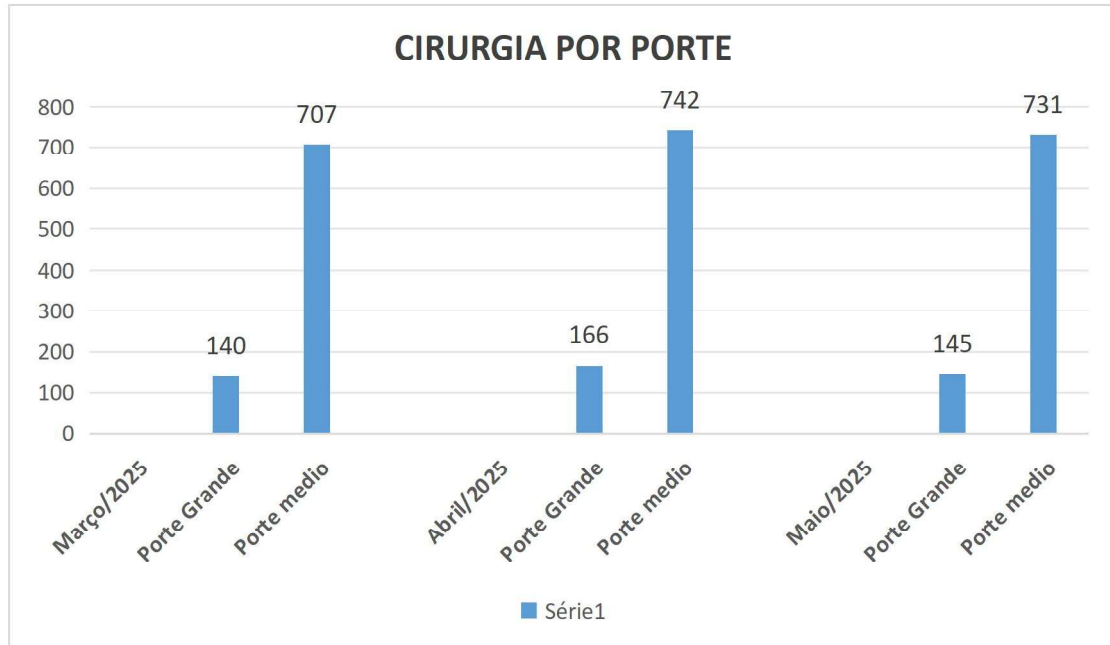
Convênio 0310/2025/S.E.S.
UGE. 09.01.96

Rua Dr. Fritz Jacobs, 1236 - Fone: (17) 2139-9200 - Cx. Postal 591 - CEP 15025-500 -

São José do Rio Preto/SP - CNPJ 59.981.712/0001-81



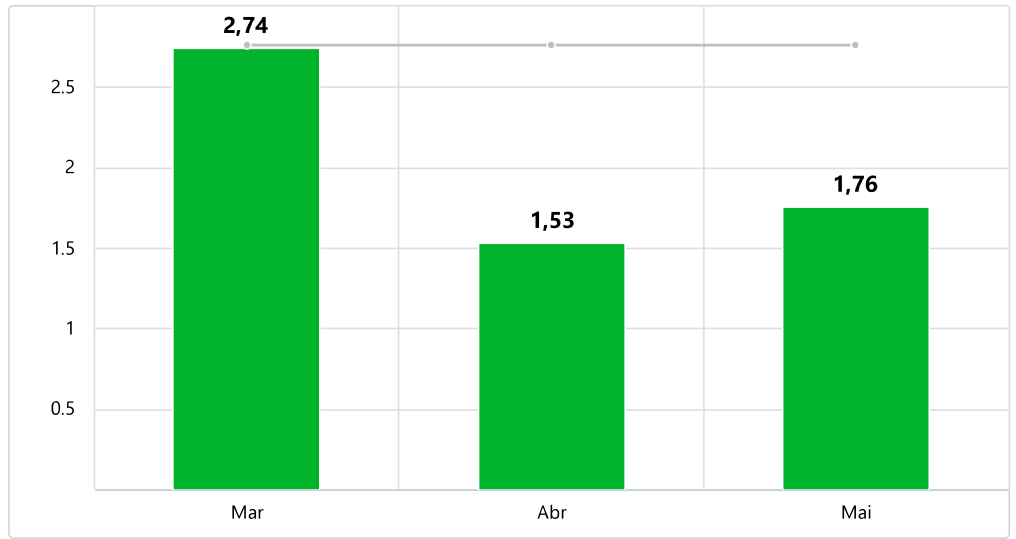
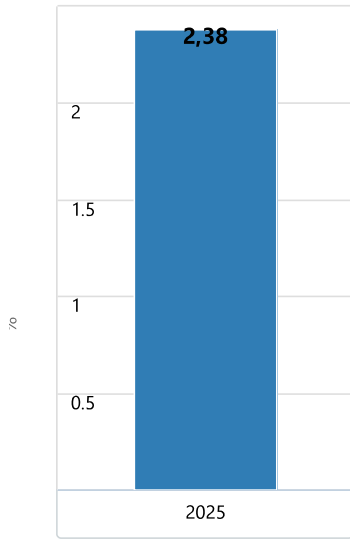
INDICADOR DO CENTRO CIRÚRGICO





Taxa de Cirurgia Suspensa

01/03/2025 até 31/05/2025



Legenda: ● Meta cumprida (Análise) ● Meta não cumprida (Análise)
 ● Meta cumprida ● Meta não cumprida
 ■ Resultado — Meta

Esperado: Abaixo ou igual a meta

Objetivo: Nenhum objetivo selecionado.

Identificação

Categoria: Não informado

Processo: Assistencial

Unidade de medida: %

Coleta e Análise

Coleta por: Cálculo de outros indicadores

Análise por: Amanda/Talia

Coleta a cada: -

Análise a cada: 1 mês

Início do indicador: 01/01/2024

Mais informações

Nenhuma observação descrita.